



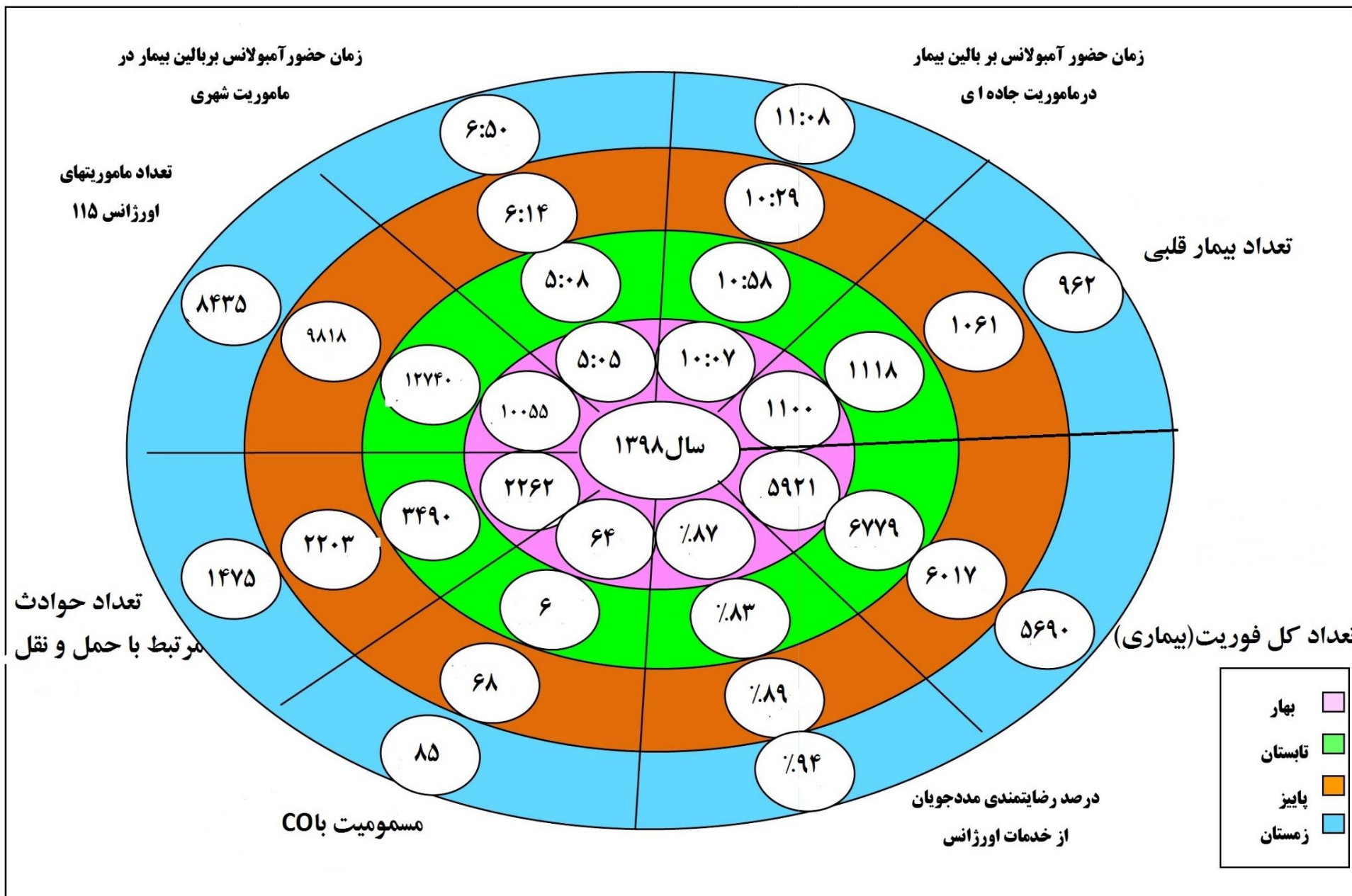
سالنامه آماری

سال 1398

۱۳۹۸

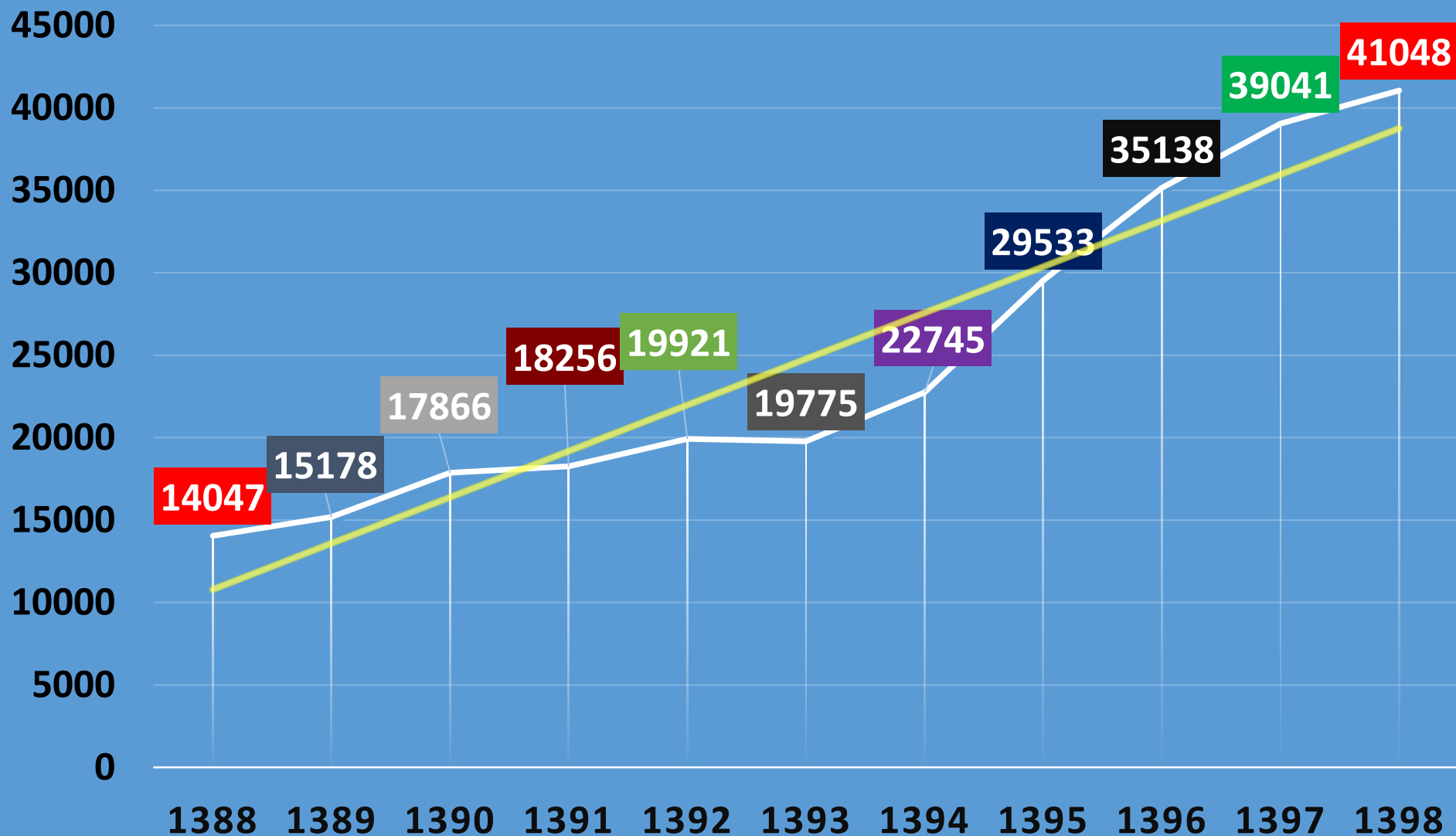
سازمان اورژانس پیش بیمارستانی استان چهارمحال و بختیاری

جدول اطلاعات سازمان اورژانس استان به تفکیک فصول سال 1398



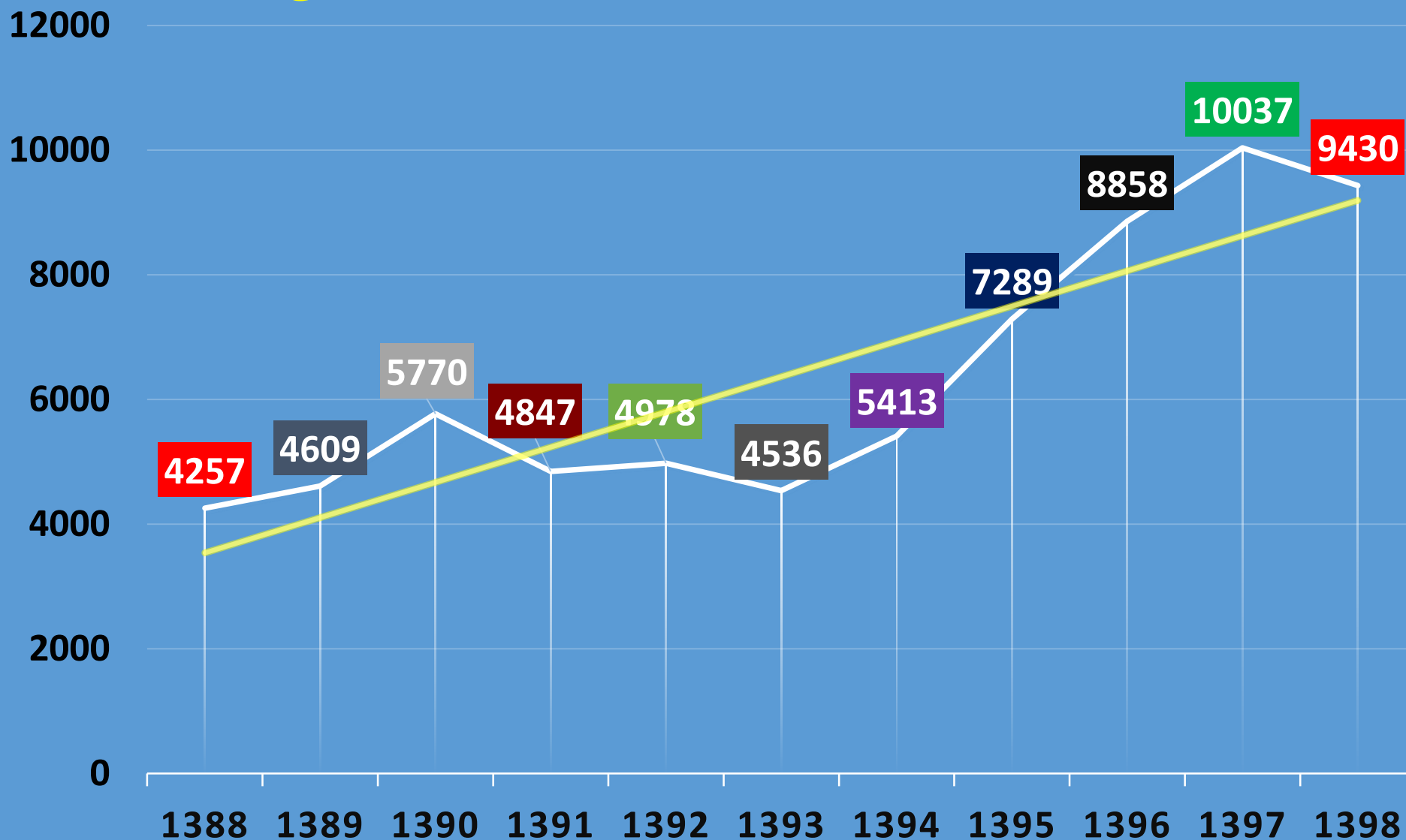
مقایسه 10 ساله تعداد کل فوریت

مقایسه سالانه تعداد کل فوریت



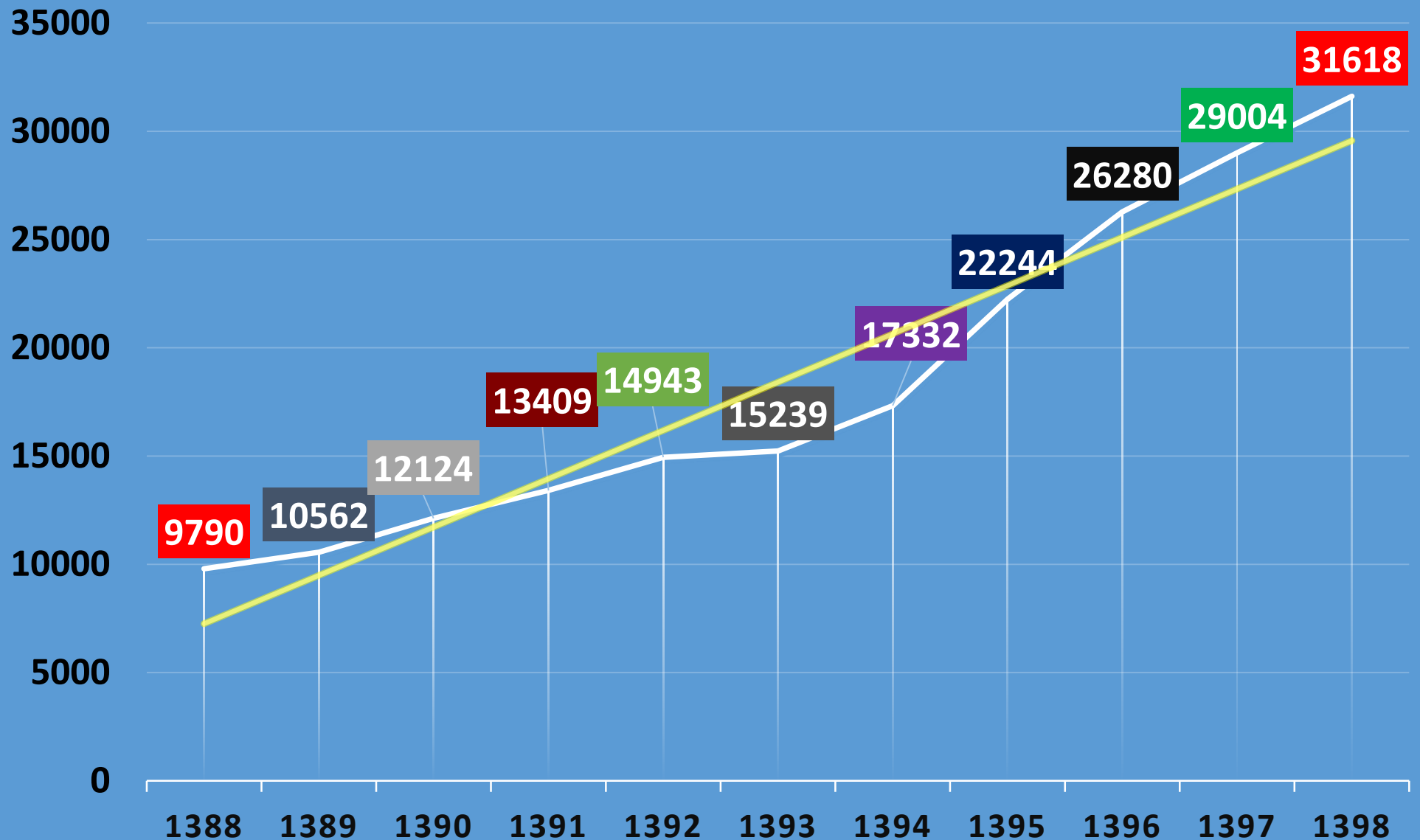
مقایسه 10 ساله تعداد کل فوریت‌های تصادفی

مقایسه سالیانه تعداد کل فوریت‌های تصادفی



مقایسه 10 ساله تعداد کل فوریت‌های غیر تصادفی

مقایسه سالیانه تعداد کل فوریت‌های غیر تصادفی

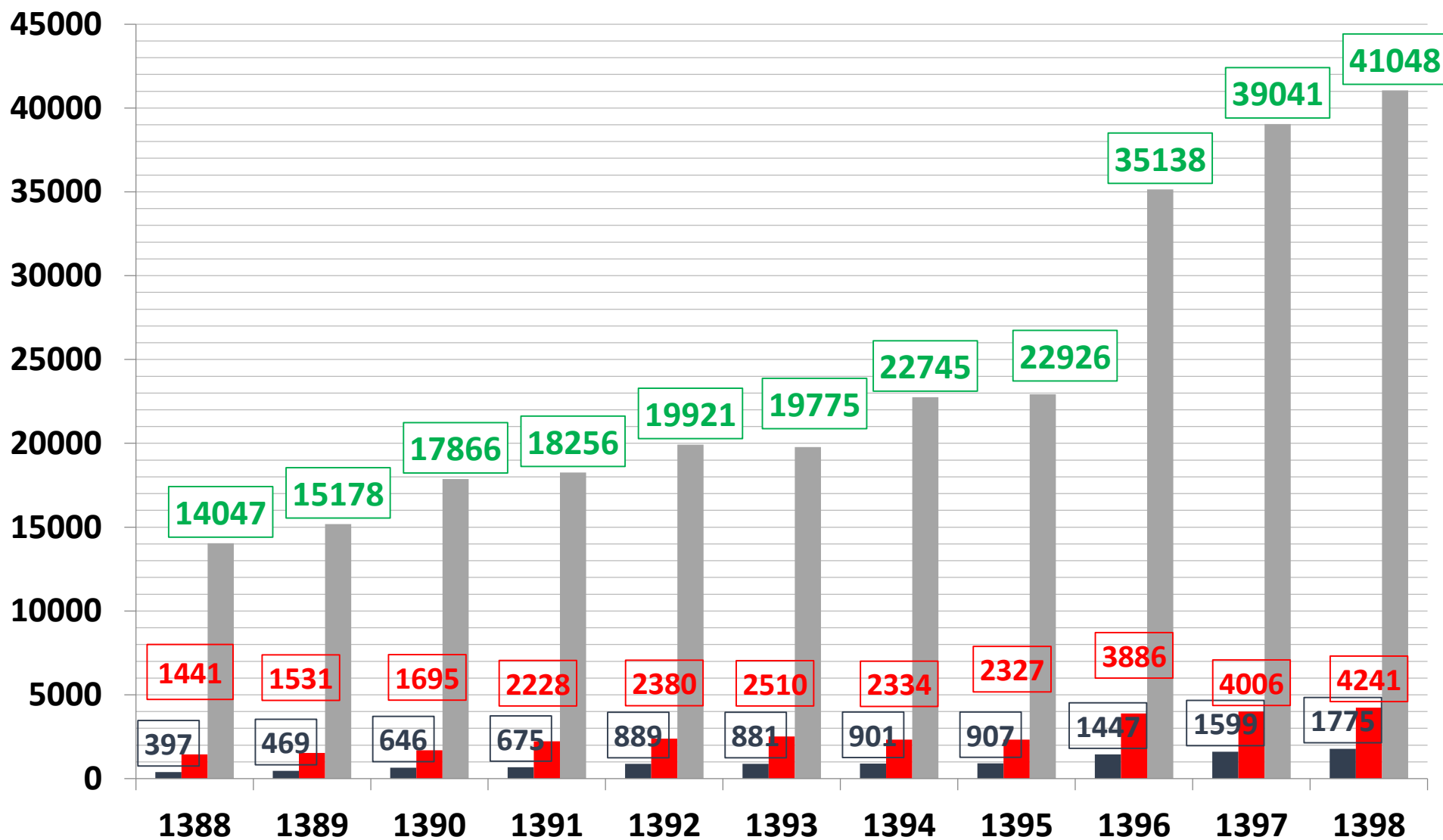


مقایسه 10 ساله تعداد ماموریت های اورژانسی 115

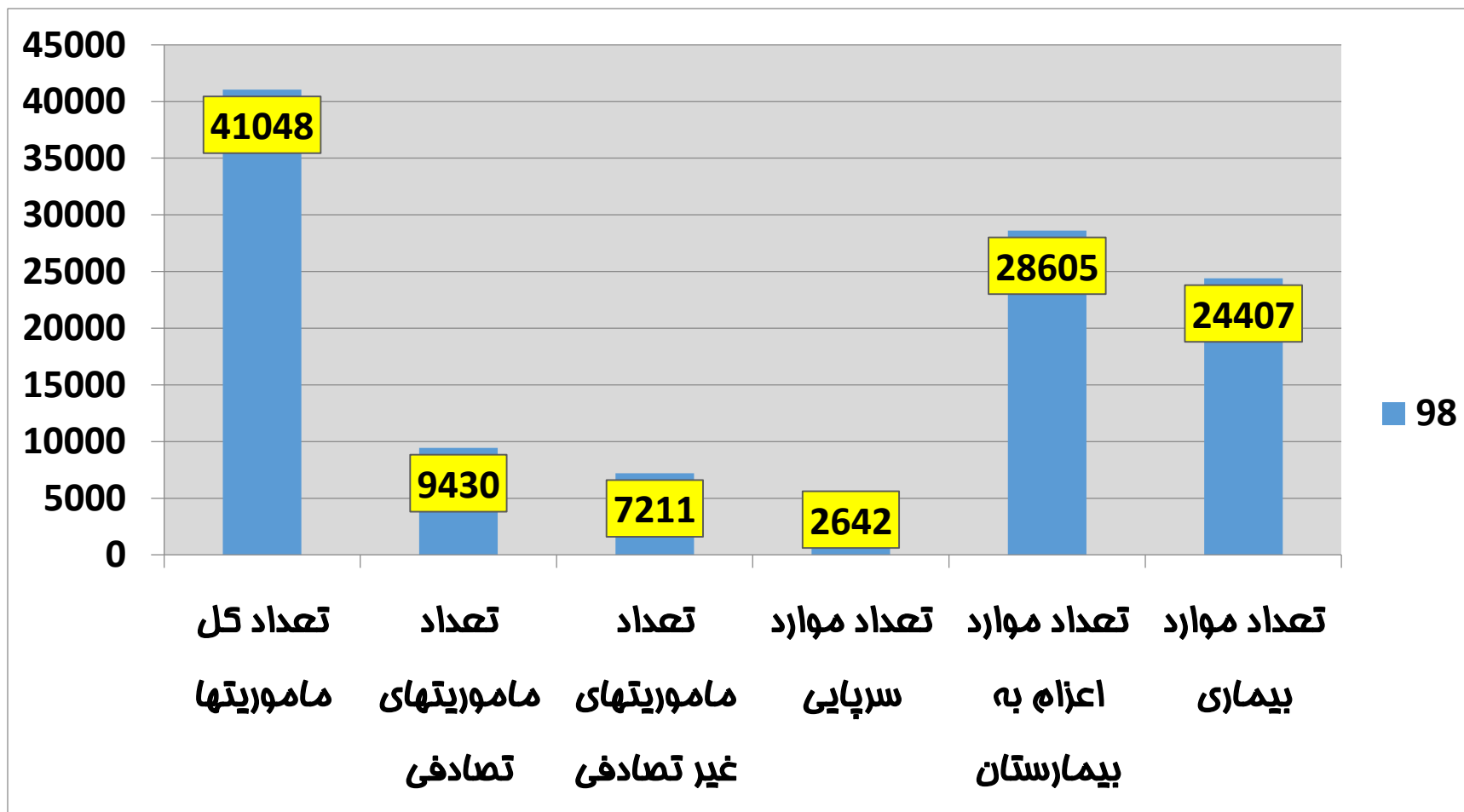
تعداد کل فوریت به تفکیک نوع فوریت		تعداد کل فوریت	سال
تصادفی	غیر تصادفی		
4257	9790	14047	1388
4609	10562	15178	1389
5770	12124	17866	1390
4847	13409	18256	1391
4978	14943	19921	1392
4536	15239	19775	1393
5413	17332	22745	1394
7289	22244	29533	1395
8858	26280	35138	1396
10037	29004	39041	1397
9430	31618	41048	1398

مقایسه آمار 10 ساله بیماری های قلبی و تنفسی

■ تنفسی ■ قلبی ■ کل

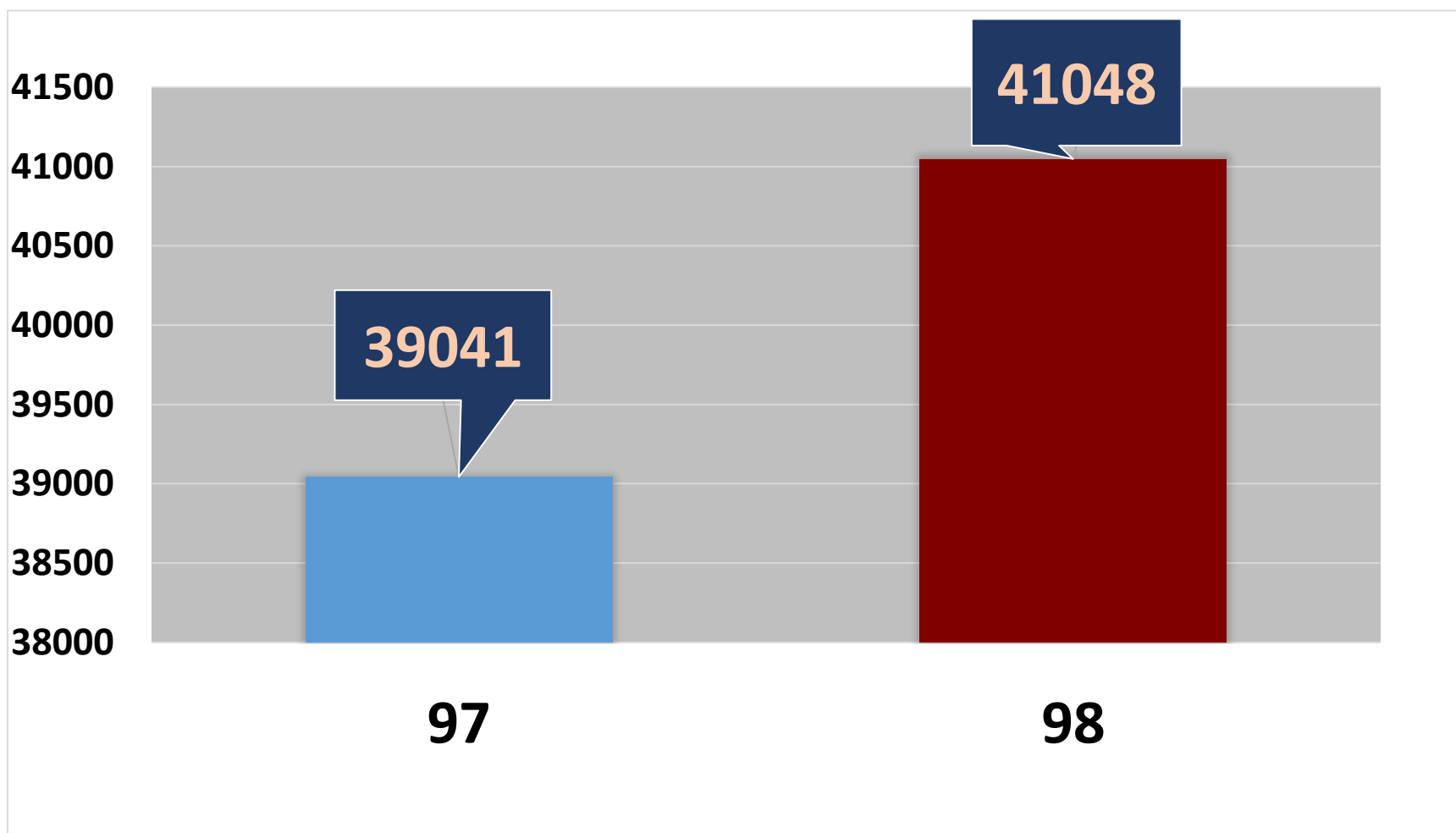


ماموریت‌های سال 1398



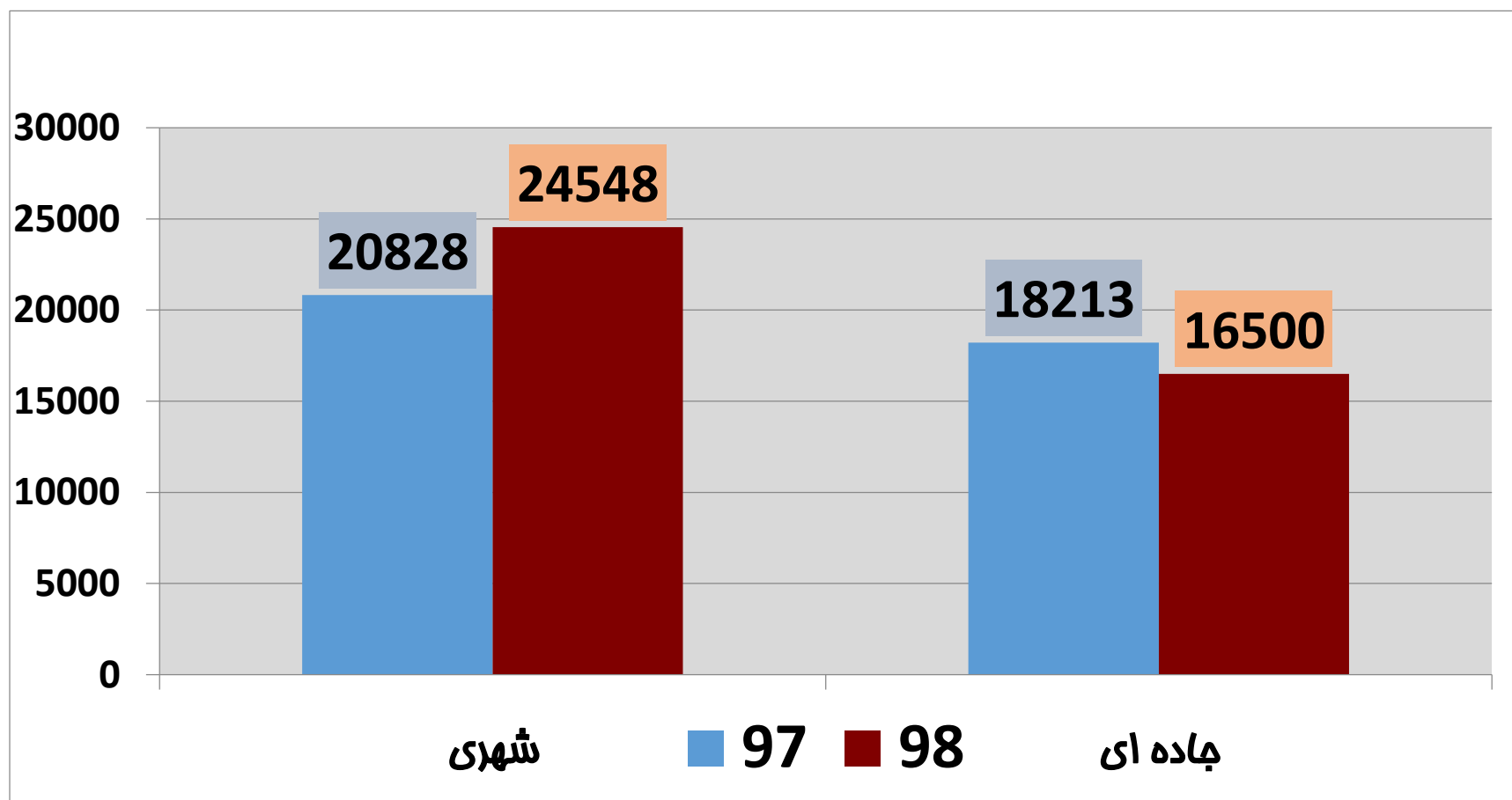
مقایسه آمار کل مأموریت های سال 97 و 98

افزایش 5% میزان کل مأموریت های سال 98 نسبت به سال 97



مقایسه آمار کل مأموریت سال 97 و 98 به تفکیک شهری و جاده ای

افزایش 17% مأموریت‌های شهری و کاهش 9.5% مأموریت‌های جاده ای



مقایسه کل ماموریت‌های انجام شده اورژانس استان چهارمحال و بختیاری در سال 1398

ردیف	شهرستان	تعداد کل ماموریت	تعداد ماموریت تصادفی	تعداد ماموریت غیر تصادفی	بیماری
۱	شهرکرد	۱۷۷۵۹	۳۳۳۵	۳۲۴۹	۱۱۱۷۵
۲	فارسان	۲۶۰۸	۵۶۵	۵۷۳	۱۴۷۰
۳	کیار	۲۷۰۴	۵۶۳	۴۳۱	۱۷۱۰
۴	بروجن	۶۰۸۴	۱۸۲۲	۸۳۴	۳۴۲۸
۵	لردگان	۷۸۱۳	۲۳۸۵	۱۳۰۶	۴۱۲۲
۶	اردل	۲۰۱۳	۴۲۰	۳۸۷	۱۲۰۶
۷	کوهرنگ	۲۰۶۷	۳۴۰	۴۳۱	۱۲۹۶
۸	جمع کل	۴۱۰۴۸	۹۴۳۰	۷۲۱۱	۲۴۴۰۷

ماموریت‌های انجام شده توسط پایگاه های **جاده ای** اورژانس استان چهارمحال و بختیاری سال 1398

ردیف	شهرستان	تعداد کل ماموریت	تعداد ماموریت تصادفی	تعداد ماموریت غیر تصادفی	بیماری
۱	شهرکرد	۴۰۶۲	۱۴۵۲	۷۵۹	۱۸۵۳
۲	فارسان	۳۴۵	۲۳۴	۴۴	۶۷
۳	کیار	۹۹۰	۴۲۱	۱۴۰	۴۲۹
۴	بروجن	۲۹۸۲	۱۲۹۰	۴۰۷	۱۲۸۵
۵	لردگان	۵۶۷۵	۱۹۳۷	۹۲۰	۲۸۱۸
۶	اردل	۱۱۳۰	۳۴۸	۲۲۷	۵۵۵
۷	کوهرنگ	۱۳۱۴	۳۱۲	۲۶۲	۷۴۰
۸	جمع کل	۱۶۵۰۰	۵۹۹۴	۲۷۵۹	۷۷۴۷

ماموریت‌های انجام شده توسط پایگاه های شهری اورژانس استان چهارمحال و بختیاری سال 1398

ردیف	شهرستان	تعداد کل ماموریت	تعداد ماموریت تصادفی	تعداد ماموریت غیر تصادفی	بیماری
۱	شهرکرد	۱۳۶۹۵	۱۸۸۳	۲۴۹۰	۹۳۲۲
۲	فارسان	۲۲۶۳	۳۳۱	۵۲۹	۱۴۰۳
۳	کیار	۱۷۱۴	۱۴۲	۲۹۱	۱۲۸۱
۴	بروجن	۳۱۰۲	۵۳۲	۴۲۷	۲۱۴۳
۵	لردگان	۲۱۳۸	۴۴۸	۳۸۶	۱۳۰۴
۶	اردل	۸۸۳	۷۲	۱۶۰	۶۵۱
۷	کوهرنگ	۷۵۳	۲۸	۱۶۹	۵۵۶
۸	جمع کل	۲۴۵۴۸	۳۴۳۶	۴۴۵۲	۱۶۶۶۰

مقایسه مرگ های اتفاق افتاده در ماموریت های پایگاه های اورژانس شهری

استان چهارمحال و بختیاری سال 1398

مرگ های اتفاق افتاده در ماموریت های غیر تصادفی				مرگ های اتفاق افتاده در ماموریت های تصادفی				شهرستان
جمع	حین انتقال	در حضور تکنسین	قبل از رسیدن آمبولانس	جمع	حین انتقال	در حضور تکنسین	قبل از رسیدن آمبولانس	
۳۶۱	۹	۱	۳۵۱	۱۰	۱	۰	۹	شهرکرد
۶۵	۱	۰	۶۵	۰	۰	۰	۰	فارسان
۶۴	۳	۱	۶۰	۱	۱	۰	۰	کیار
۹۵	۱	۲	۹۲	۱	۰	۰	۱	بروجن
۲۳	۱	۰	۲۲	۰	۰	۰	۰	اردل
۹	۰	۰	۹	۰	۰	۰	۰	کوههرنگ
۳۶	۳	۰	۳۳	۲	۰	۰	۲	لردگان
۶۵۴	۱۸	۴	۶۳۲	۱۴	۲	۰	۱۲	جمع

مقایسه مرگ های اتفاق افتاده در ماموریت های پایگاه های اورژانس جاده ای

استان چهارمحال و بختیاری سال 1398

مرگ های اتفاق افتاده در ماموریت های غیر تصادفی				مرگ های اتفاق افتاده در ماموریت های تصادفی				شهرستان
جمع	حین انتقال	در حضور تکنسین	قبل از رسیدن آمبولانس	جمع	حین انتقال	در حضور تکنسین	قبل از رسیدن آمبولانس	
۵۹	۱	۲	۵۶	۲۲	۲	۰	۲۰	شهرکرد
۴	۰	۰	۴	۲	۲	۰	۰	فارسان
۱۲	۱	۱	۱۰	۷	۰	۰	۷	کیار
۳۷	۲	۱	۳۴	۱۲	۲	۰	۱۰	بروجن
۱۰	۱	۰	۹	۴	۰	۰	۴	اردل
۱۱	۱	۰	۱۰	۴	۱	۰	۳	کوهرنگ
۶۱	۲	۰	۵۹	۲۹	۲	۰	۲۷	لردگان
۱۹۴	۸	۴	۱۸۲	۸۰	۹	۰	۷۱	جمع

مقایسه میانگین زمانی رسیدن امبولانس ها بر بالین بیمار در پایگاههای شهری و جاده ای

به تفکیک شهرستان - سال 1398

جاده ای - دقیقه				شهری - دقیقه				شهرستان
میانگین از لحظه حرکت امبولانس از محل حادثه تا رسیدن به مرکز درمانی		میانگین از لحظه شروع پاسخگویی کارشناس 115 تا رسیدن بر بالین مددجو		میانگین از لحظه حرکت امبولانس از محل حادثه تا رسیدن به مرکز درمانی		میانگین از لحظه شروع پاسخگویی کارشناس 115 تا رسیدن بر بالین مددجو		
دقیقه	ثانیه	دقیقه	ثانیه	دقیقه	ثانیه	دقیقه	ثانیه	
۱۴	۴۹	۹	۲۵	۸	۲۸	۵	۴۸	شهرکرد
۱۵	۳۱	۹	۳۰	۷	۴۲	۵	۴۸	فارسان
۲۲	۵۶	۱۱	۵۵	۱۷	۴۷	۶	۲۵	کیار
۱۹	۳۴	۹	۴۸	۵	۵۶	۴	۳۴	بروجن
۲۴	۰۰	۱۵	۰۸	۱۷	۲۶	۹	۱۵	اردل
۳۰	۳۳	۲۷	۱۶	۱۵	۴۶	۸	۵۹	کوهرنگ
۱۳	۴۱	۷	۰۸	۶	۲۲	۴	۲۳	لردگان
۲۰	۹	۱۲	۵۲	۱۱	۲۱	۶	۲۷	میانگین کل

مقایسه میانگین زمان رسیدن آمبولانس به محل حادثه سال 97-98

میانگین زمان رسیدن آمبولانس به محل حادثه از زمان اعلام مأموریت به پایگاه

در سه ماهه اول سال 1398

پایگاه جاده ای : 10:07

پایگاه شهری : 05:05

میانگین زمان رسیدن آمبولانس به محل حادثه از زمان اعلام مأموریت به پایگاه

در سه ماهه اول سال 1397

پایگاه جاده ای 08:44

پایگاه شهری : 04:59

مقایسه میانگین زمان رسیدن آمبولانس به مرکز درمانی سال 97-98

میانگین زمان رسیدن آمبولانس به مرکز درمانی از لحظه حرکت از محل حادثه

در سه ماه اول سال 1397

پایگاه جاده ای : 17:08

پایگاه شهری: 08:19

میانگین زمان رسیدن آمبولانس به مرکز درمانی از لحظه حرکت از محل حادثه

در سه ماه اول سال 1398

پایگاه جاده ای : 16:41

پایگاه شهری : 09:00

مقایسه تعداد مصدومان ماموریت‌های به تفکیک نوع حادثه و شهرستان سال 1398

تعداد مصدوم								شهرستان
سایر حوادث	ترومایی غیر مرتبط با حمل و نقل	گرمزدگی	سایر مسمومیت ها (مخدر- دارویی و...)	مسمومیت با CO	غرق شدگی	سرمزدگی	حوادث مرتبط با حمل و نقل	
۳۹۱۴	۲۱۳۷	۱	۳۵۵۸	۱۱۸	۳۲	۱	۳۶۷۶	شهرکرد
۱۹۶۲	۵۰۶	۰	۱۸۱۶	۴۱	۲	۱	۱۸۵۷	بروجن
۲۵۵۸	۷۴۵	۶	۲۲۴۲	۱۳	۶	۶	۲۲۵۵	لردگان
۴۷۲	۲۵۵	۰	۳۹۲	۷	۳	۱	۳۹۹	اردل
۶۷۱	۳۰۱	۱	۶۰۸	۲۰	۳	۱	۶۲۸	کیار
۴۶۳	۲۸۶	۰	۳۶۹	۱۶	۲	۲	۳۸۵	کوههرنگ
۷۰۱	۳۵۸	۰	۶۰۸	۸	۱	۲	۶۱۶	فارسان
۱۰۷۴۱	۴۵۸۸	۸	۹۵۹۳	۲۲۳	۴۹	۱۴	۹۸۱۶	جمع کل استان

مقایسه ماموریت‌های غیرتصادفی به تفکیک نوع بیماری و شهرستان در سال 1398

جدول 6) مقایسه ماموریت‌های غیر تصادفی به تفکیک نوع بیماری و شهرستان در سال 1398

تعداد بیمار				شهرستان
سایر بیماری ها	اورژانس زنان	تنفسی	قلبی	
۷۴۷۷	۱۷۲	۸۰۱	۱۸۸۰	شهرکرد
۲۱۵۴	۵۱	۲۷۴	۷۰۳	بروجن
۲۵۵۲	۱۹۳	۲۸۵	۷۳۸	لردگان
۷۰۷	۸۸	۸۷	۲۲۷	اردل
۱۱۱۱	۵۳	۱۴۰	۳۰۲	کیار
۷۹۲	۱۶۳	۵۸	۱۶۱	کوهرنگ
۹۵۶	۲۱	۱۳۰	۲۳۰	فارسان
۱۵۷۴۹	۷۴۱	۱۷۷۵	۴۲۴۱	جمع کل استان

نتیجه فوریت‌های تصادفی

نتیجه فوریت‌های تصادفی به تفکیک شهرستان در سال 1398

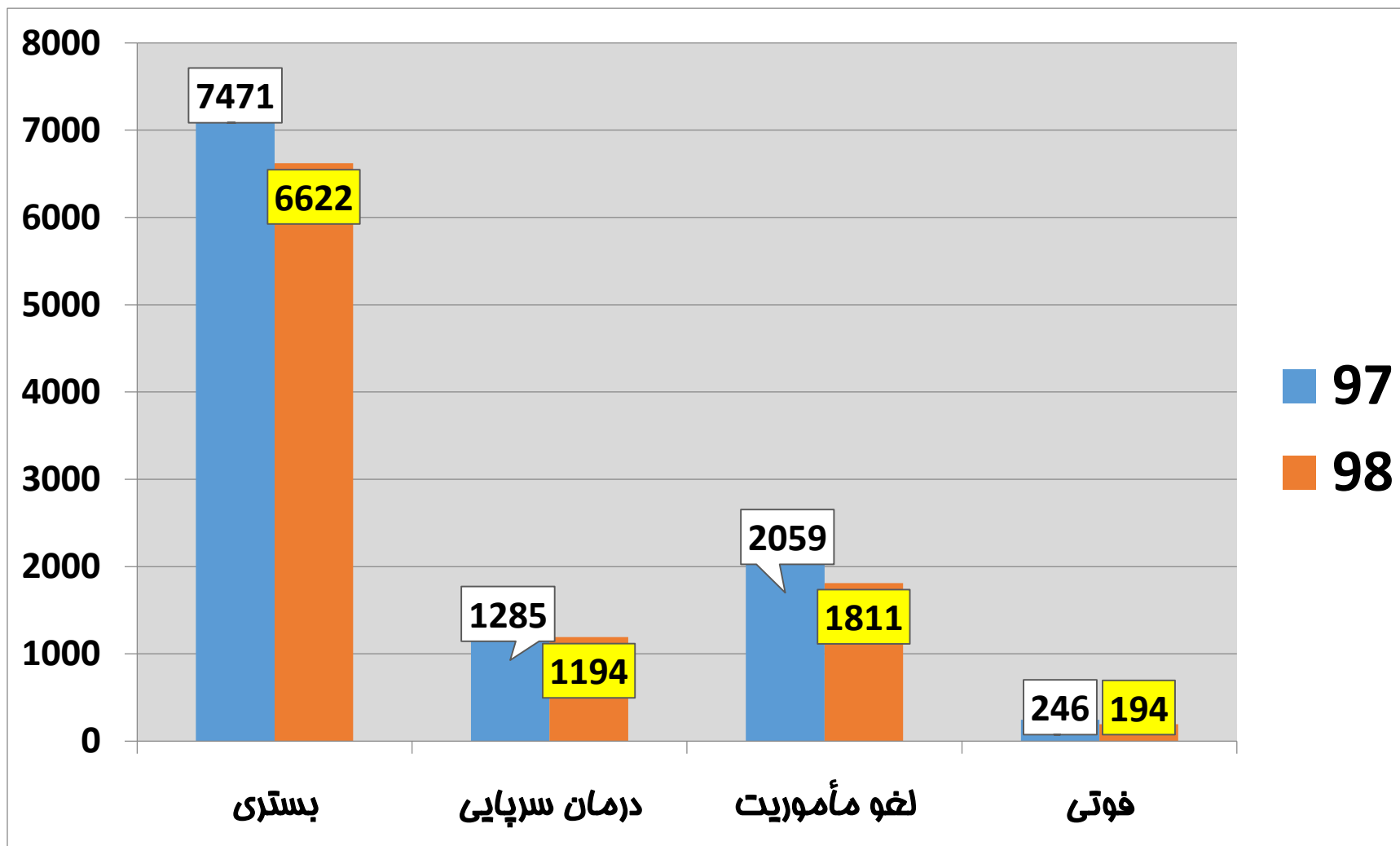
شهرستان	درمان در محل	اعزام به بیمارستان	عدم همکاری و اخذ امضا	فوریت فاقد مصدوم (کاذب، خسارتی، آدرس اشتباه و...)
شهرکرد	۲۷	۲۹۲۳	۶۹۵	۲۰۸
اردل	۲۲	۳۱۱	۶۲	۱۲
فارسان	۱	۵۵۳	۵۹	۴۶
کیار	۲	۵۰۸	۱۱۰	۲۶
کوهرنگ	۱	۳۴۳	۳۷	۳۰
بروجن	۱۶	۱۵۱۹	۳۰۵	۱۰۲
لردگان	۴۴	۱۷۴۹	۴۳۱	۱۱۱
جمع	۵۱۳	۷۹۰۶	۱۶۹۹	۵۳۵

نتیجه فوریت‌های غیر تصادفی

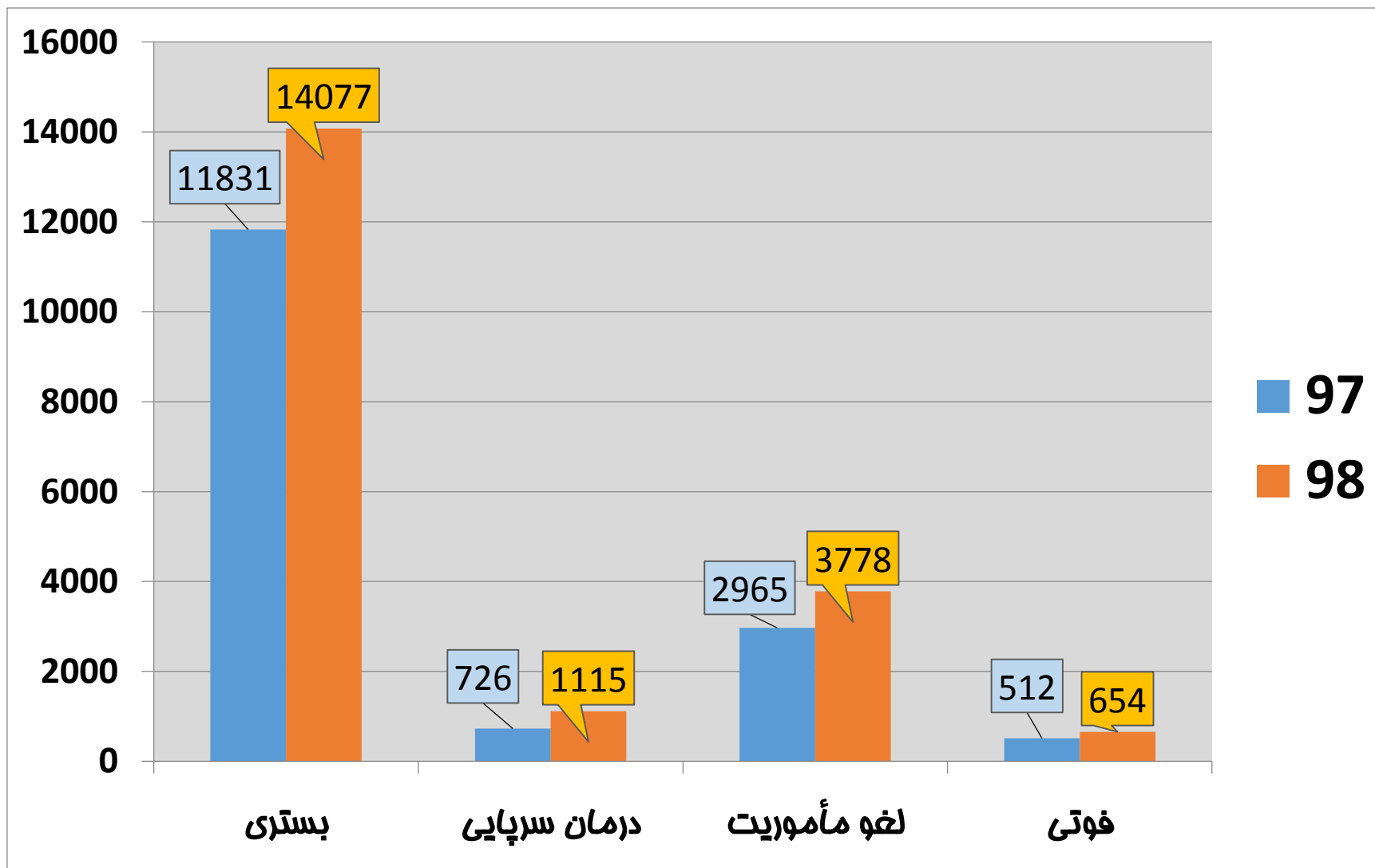
نتیجه فوریت‌های غیر تصادفی به تفکیک شهرستان در سال 1398

شهرستان	درمان در محل	اعزام به بیمارستان	عدم همکاری و اخذ امضا	فوریت فاقد مصدوم (کاذب، خسارتی، آدرس اشتباه و...)
شهرکرد	۷۸۲	۹۵۱۶	۲۷۸۷	۸۳۸
اردل	۱۷۵	۱۱۳۵	۱۴۴	۸۴
فارسان	۷۵	۱۵۰۵	۲۰۸	۱۵۱
کیار	۸۹	۱۶۴۹	۲۲۶	۹۹
کوهرنگ	۵۳	۱۳۷۰	۱۶۶	۹۹
بروجن	۲۵۵	۲۹۳۸	۶۴۸	۲۵۱
لردگان	۹۲۰	۲۵۸۶	۱۴۱۰	۳۰۲
جمع	۲۳۴۹	۲۰۶۹۹	۵۵۸۹	۱۸۲۴

مقایسه نتایج مأموریت های غیر تصادفی جاده ای سال 97 و 98

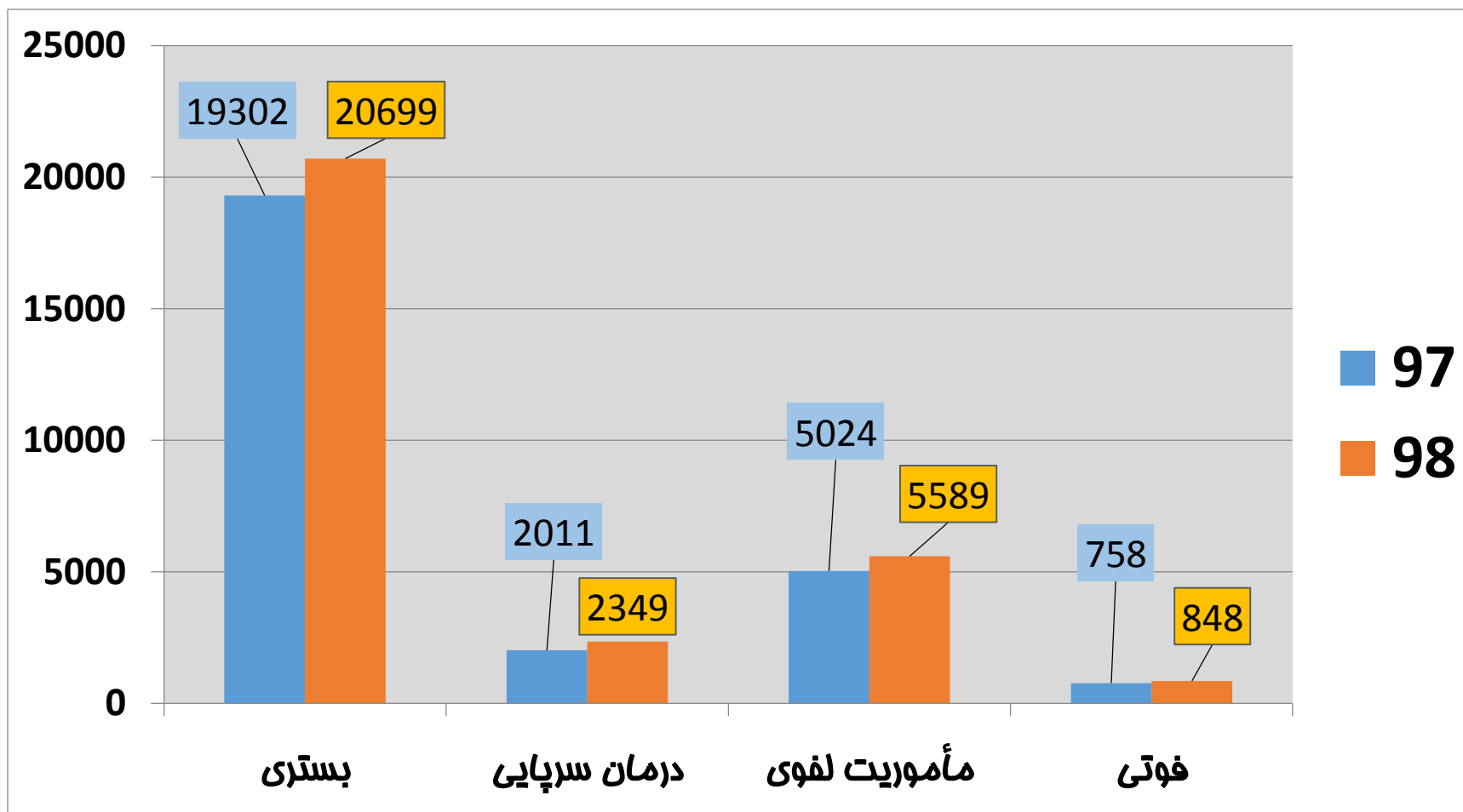


مقایسه نتایج مأموریت های غیر تصادفی شهری سال 97-98

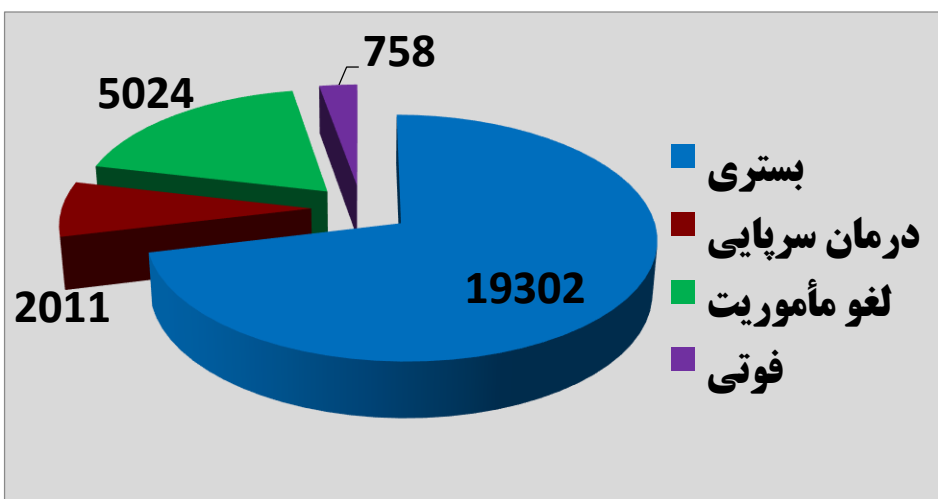


مقایسه نتایج مأموریت های غیر تصادفی

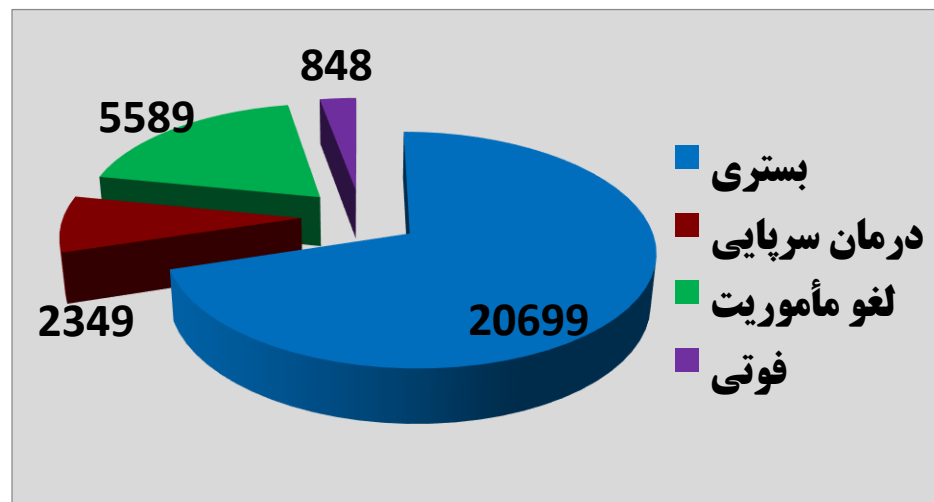
سال 97-98



نتایج مأموریت های غیر تصادفی سال 97 و 98



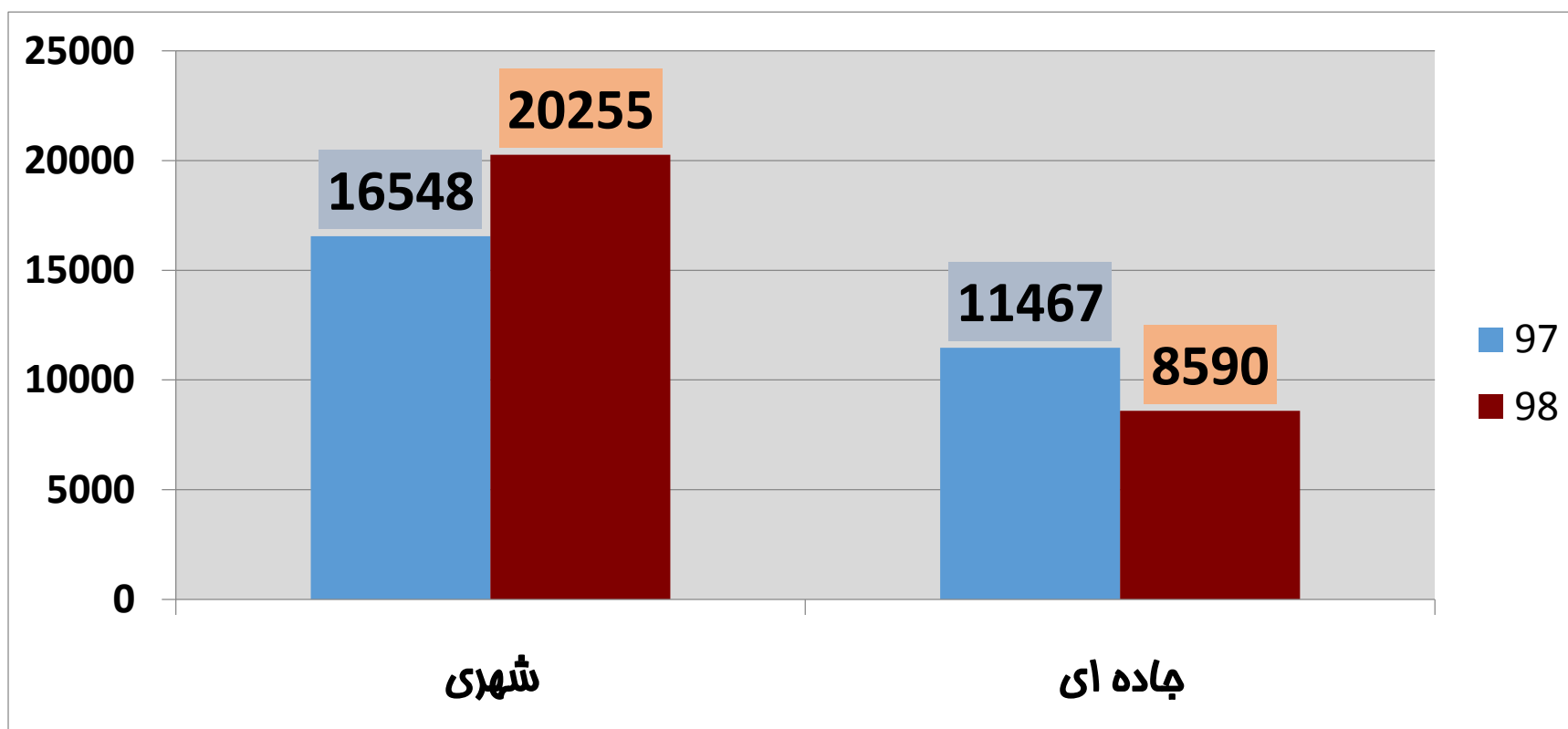
سال 1397



سال 1398

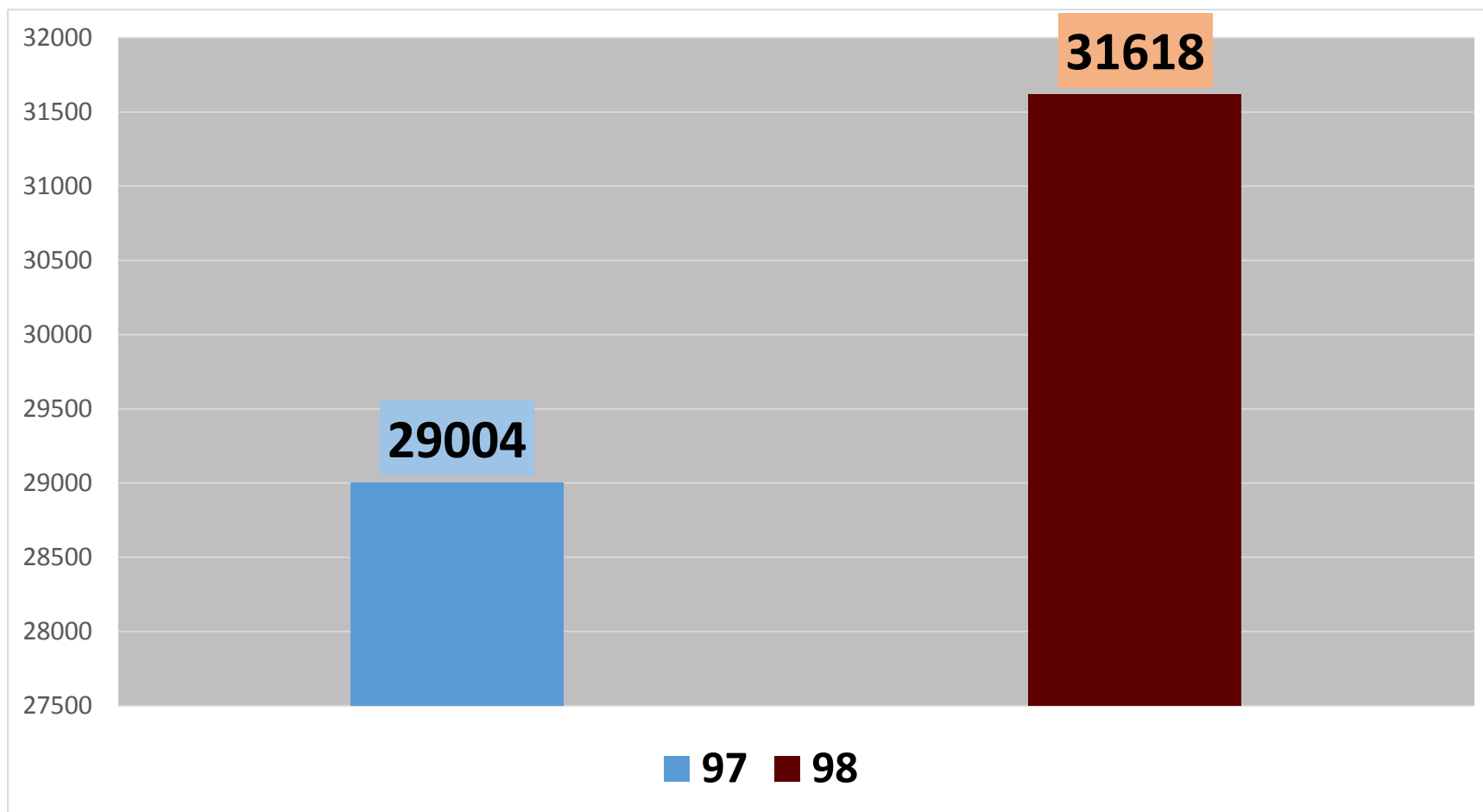
مقایسه آمار کل غیر تصادفی سال 97 و 98 به تفکیک شهری و جاده ای

کاهش 33.5% مأموریت غیر تصادفی جاده ای و افزایش 22.5% مأموریت غیر تصادفی شهری

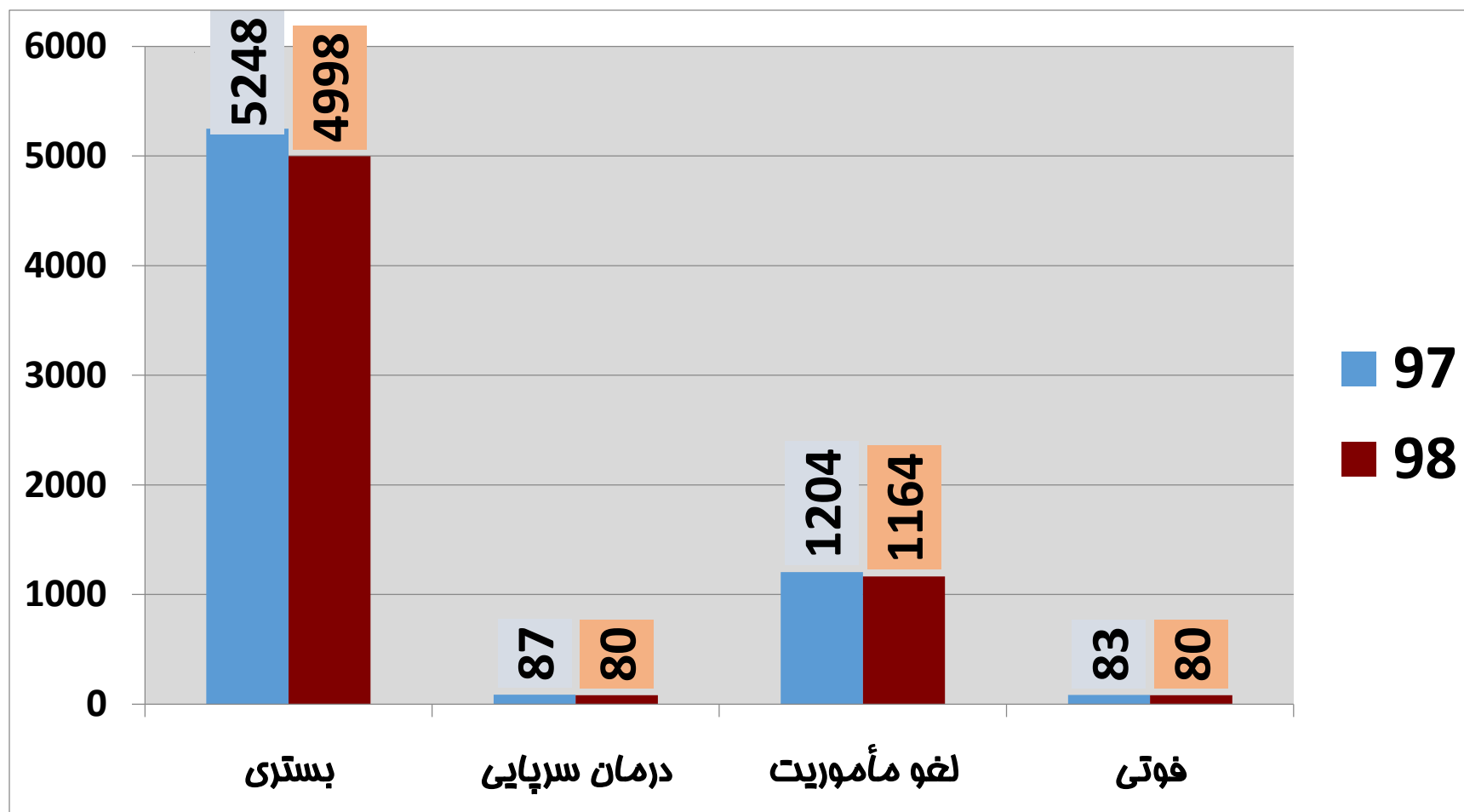


مقایسه آمار کل مأموریت‌های غیر تصادفی سال 97 و 98

افزایش 9% مأموریت‌های غیر تصادفی سال 98 نسبت به سال 97

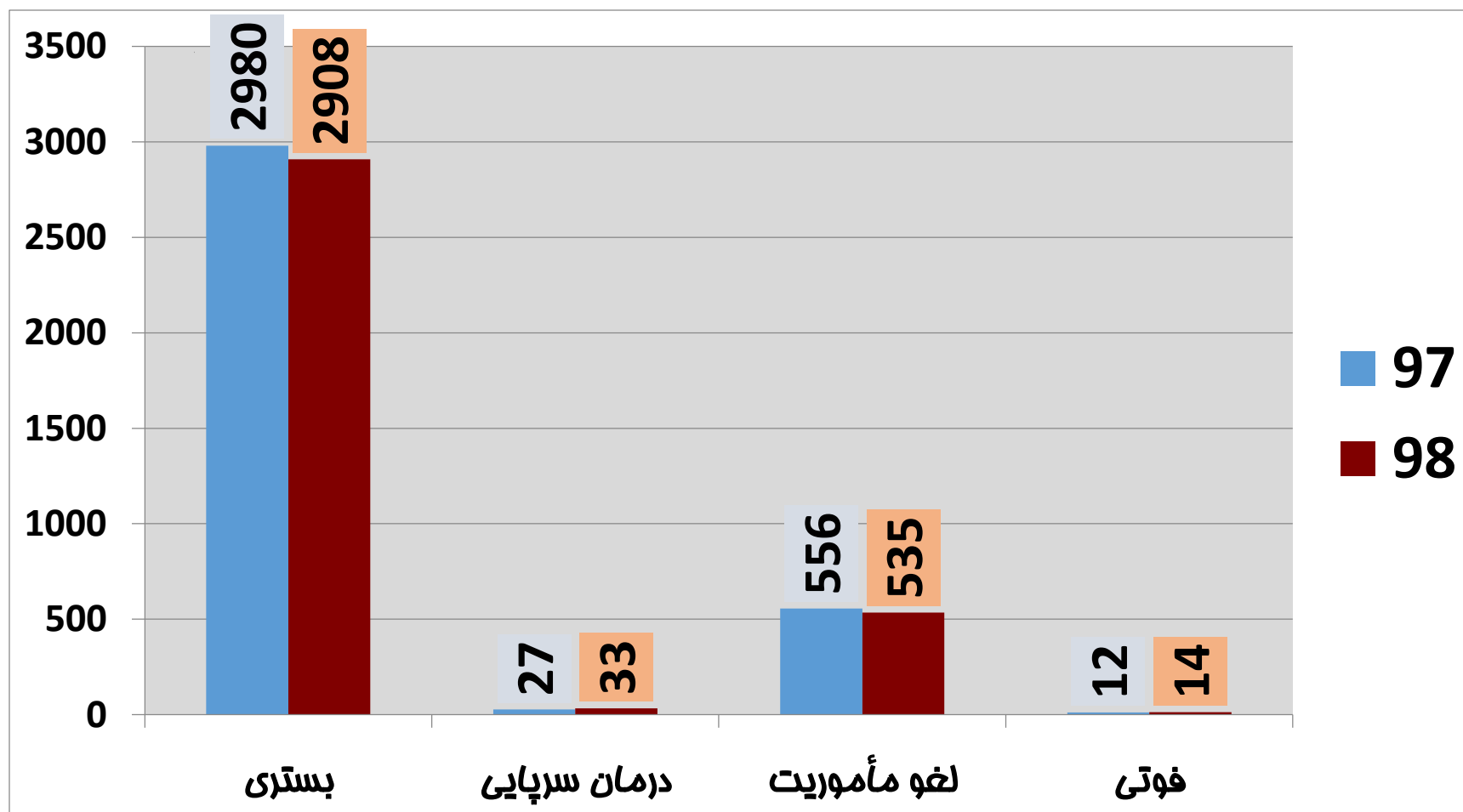


مقایسه نتایج مأموریت‌های تصادفی جاده ای سال 97-98



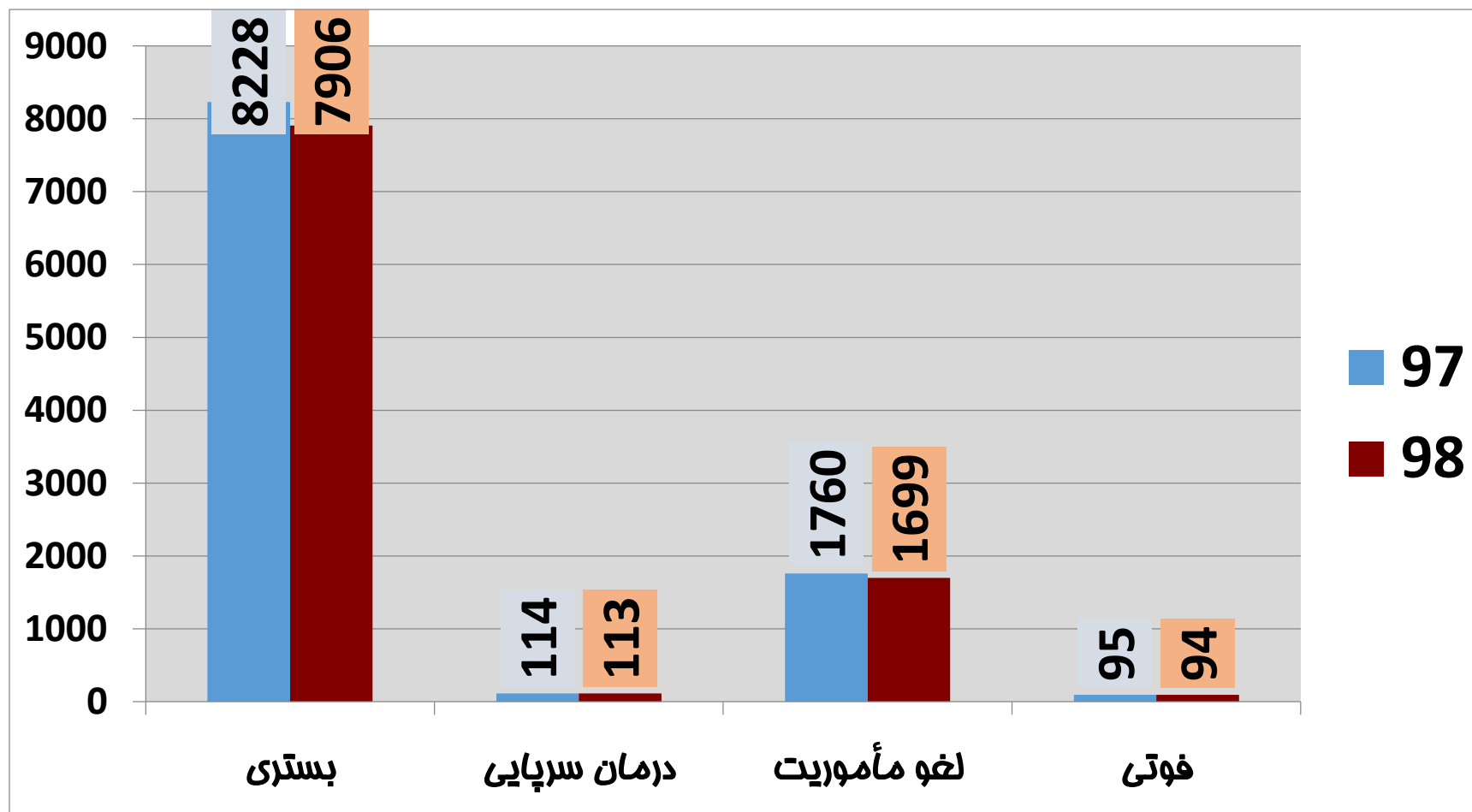
بستری: 5% کاهش، درمان سرپایی: 8% کاهش، لغو مأموریت: 3% کاهش، فوتی: 3% کاهش

مقایسه نتایج کل مأموریت‌های تصادفی شهری سال 97 و 98



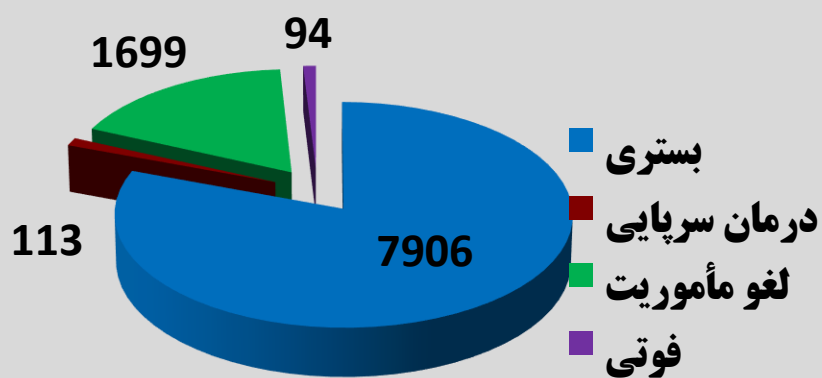
بستری: 2.5% کاهش، درمان سرپایی: 22% افزایش، لغو مأموریت: 3% کاهش، فوتی: 14% افزایش

مقایسه نتایج کل مأموریت های تصادفی سال 97-98

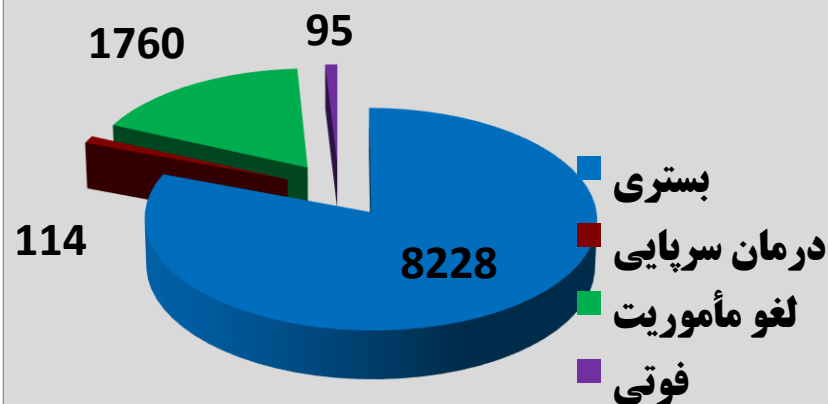


بستری: 4% کاهش، درمان سرپایی: 1% کاهش، لغو مأموریت: 3.5% کاهش، فوتی: 1% کاهش

نتایج مأموریت های تصادفی سال 97-98



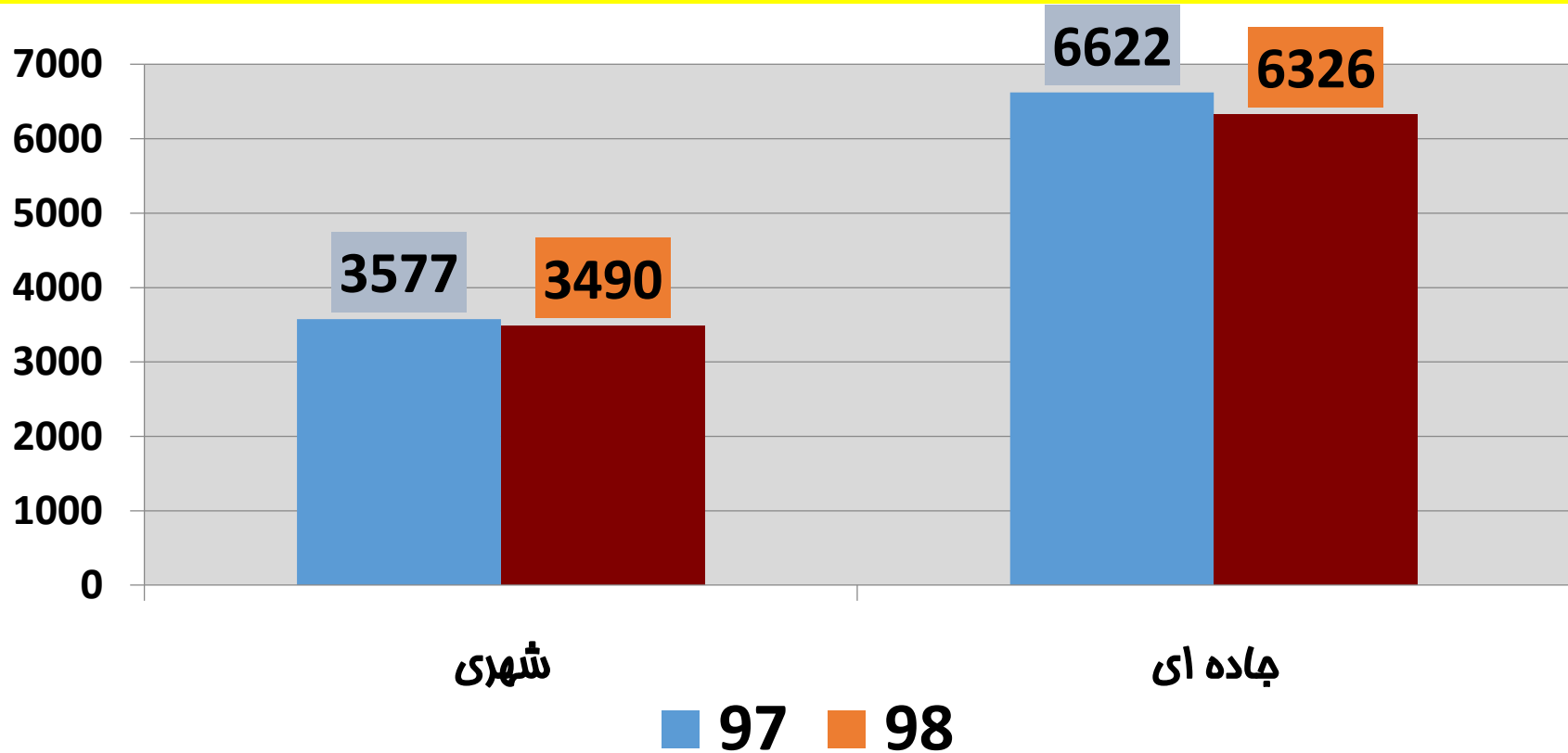
سال 1398



سال 1397

مقایسه آمار کل تصادفی سال 97 و 98 به تفکیک شهری و جاده ای

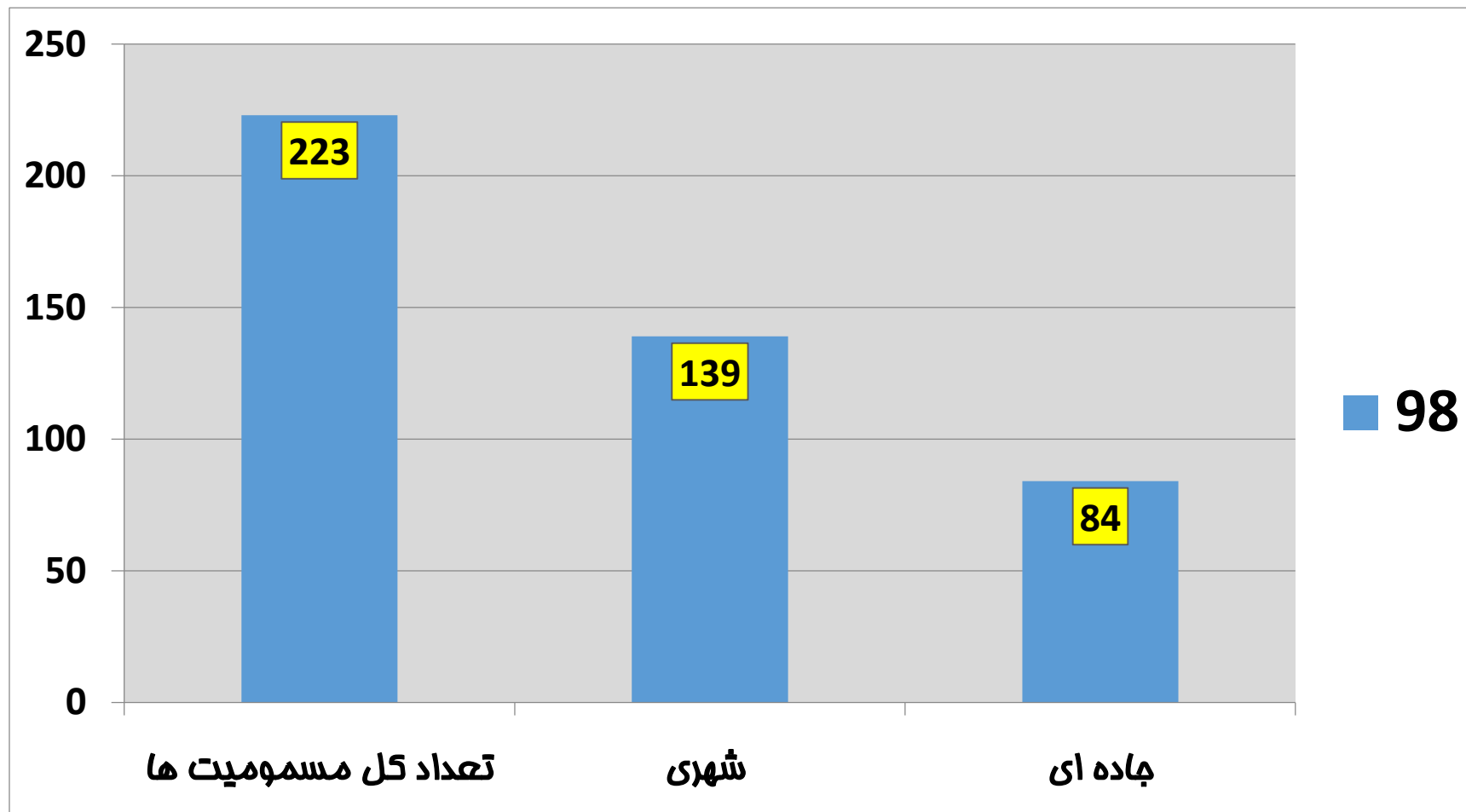
کاهش 4% مأموریت تصادفی جاده ای و کاهش 2.5% مأموریت تصادفی شهری



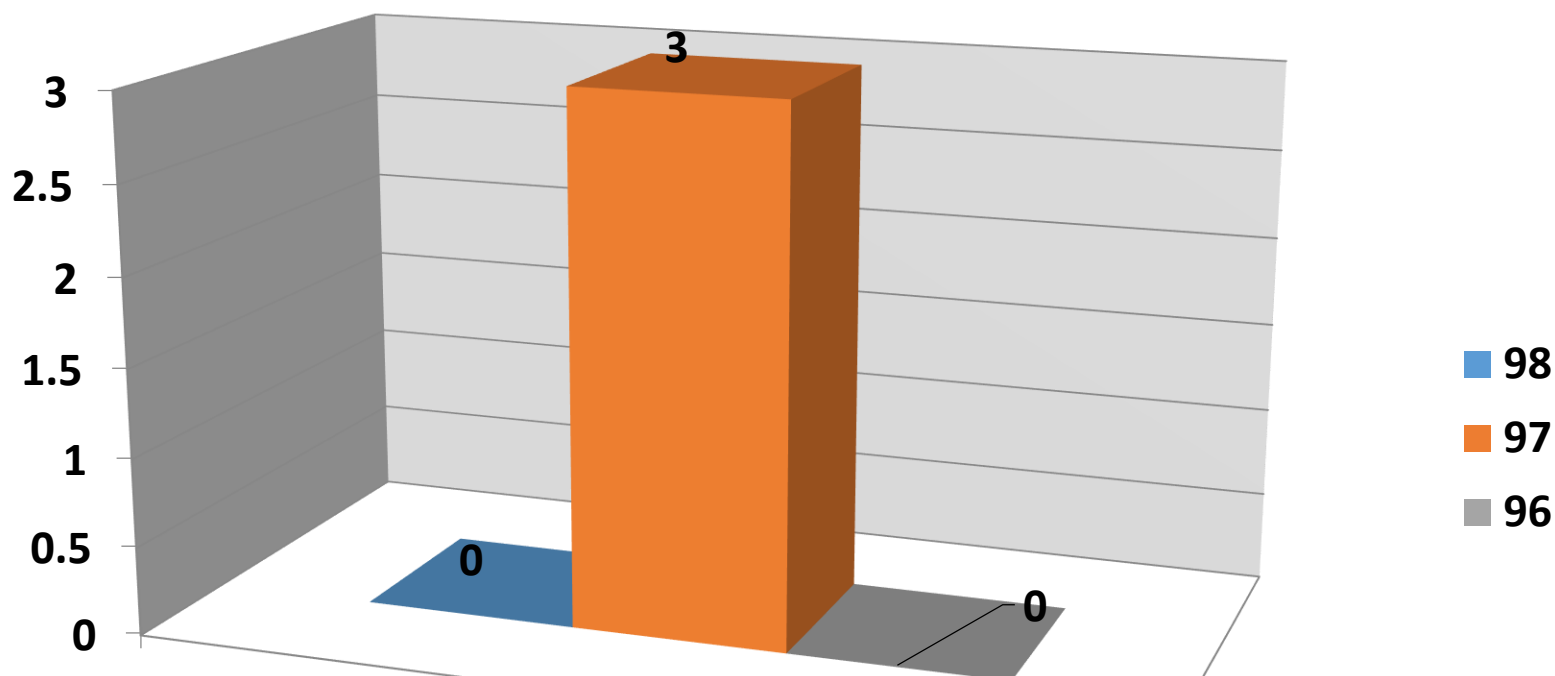
آمار تعداد ماموریت‌های مربوط به مسمومیت با مونو اکسید کربن در سال 1398 به تفکیک شهرستانها

شهرستان	تعداد مورد	شهری	جاده‌ای
شهرکرد	۱۱۸	۸۶	۳۲
اردل	۷	۴	۳
فارسان	۸	۷	۱
کیار	۲۰	۱۴	۶
کوهرنگ	۱۶	۴	۱۲
بروجن	۴۱	۲۰	۲۱
لردگان	۱۳	۴	۹
جمع	۲۲۳	۱۳۹	۸۴

آمار تعداد ماموریت‌های مربوط به مسمومیت با مونواکسید کربن در سال 1398

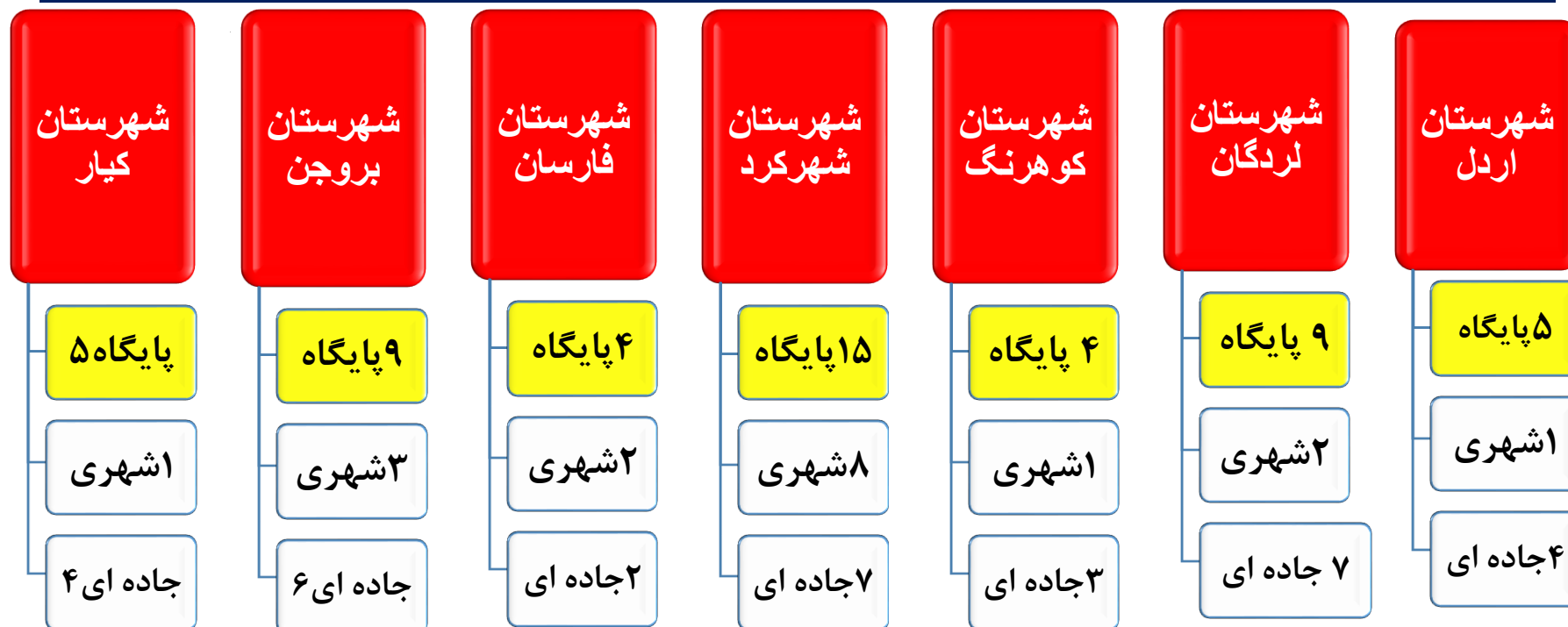


آمار ماموریت‌های اورژانس پیش بیمارستانی در خصوص مراسم چهارشنبه آخر سال استان چهارمحال و بختیاری سال 1398



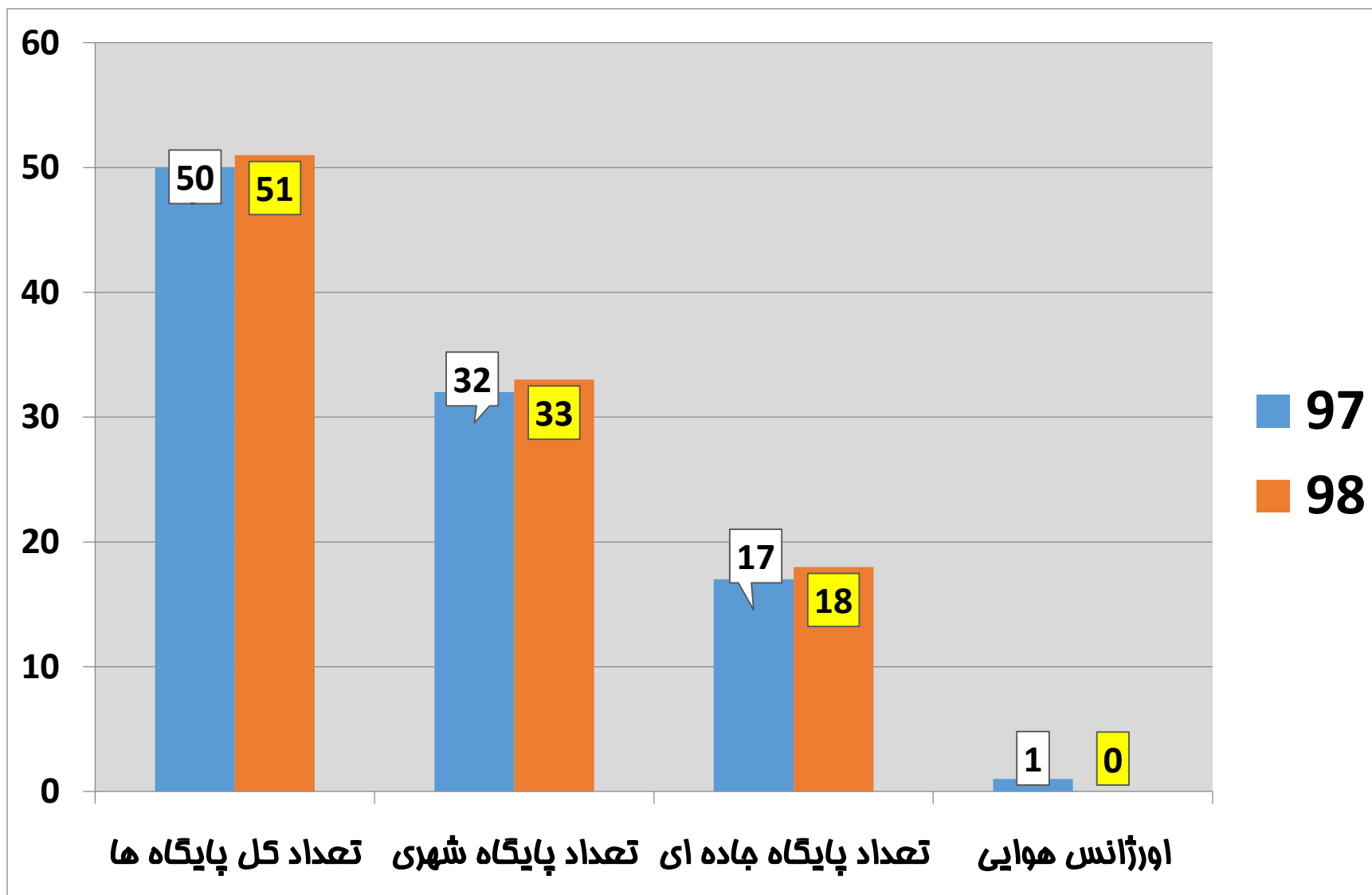
تعداد ماموریت‌های چهارشنبه سوری

وضعیت پایگاههای اورژانس 115 استان



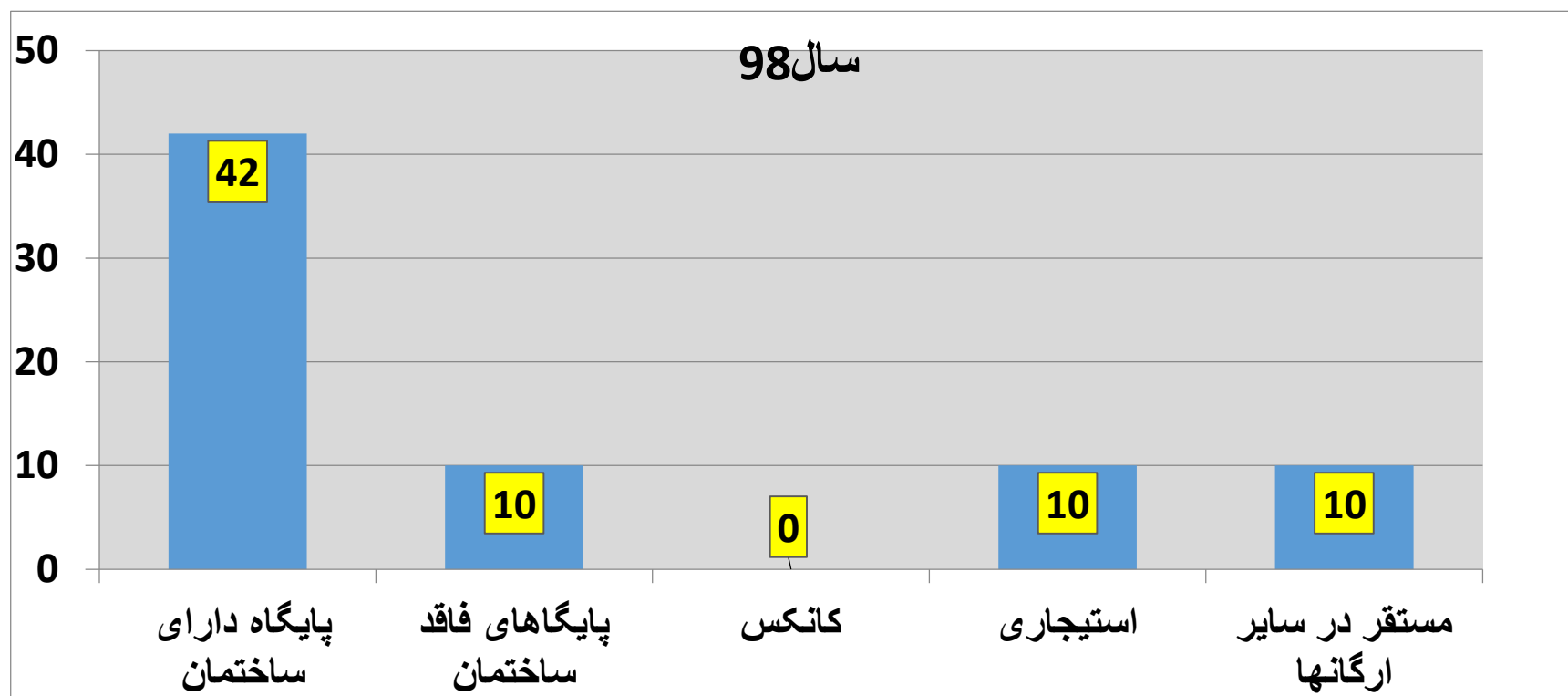
تعداد پایگاه	نوع پایگاه
18	پایگاه شهری
33	پایگاه جاده ای
0	پایگاه هوایی
51	تعداد کل

مقایسه آمار تعداد پایگاه‌های اورژانس پیش بیمارستانی چهارمحال و بختیاری سال 97 و 98



مقایسه آمار تعداد پایگاه‌های اورژانس پیش بیمارستانی چهارمحال و بختیاری سال 1398
از نظر (ملکی-استیجاری-کانکس)

تعداد پایگاه فاقد ساختمان	پایگاه دارای ساختمان اختصاصی	استیجاری	کانکس	مستقر در سایر ارگانها
9	42	3	0	9



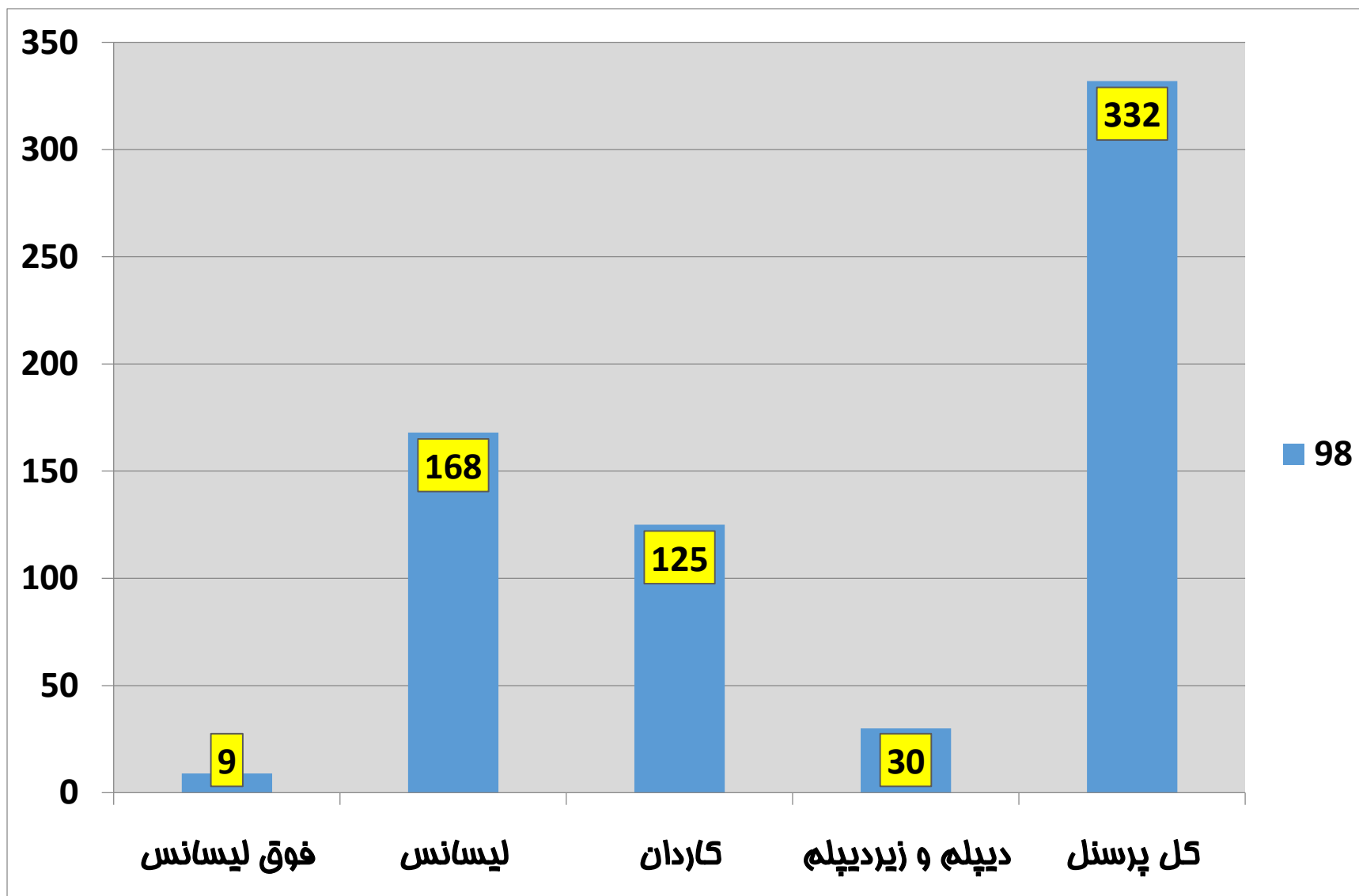
وضعیت نیروی انسانی مراکز فوریت‌های استان به تفکیک شهرستان سال 1398

نام شهرستان	ستادی	مرکز پیام	پایگاه	رسمی	پیمانی	طرحی	پیام آور	قراردادی	شرکتی	اضافه کار
شهرکرد	۲۳	۹	۹۸	۱۳	۳۳	۵	۶	۱	۱۸	۲۲
بروجن	۰	۰	۶۳	۱۴	۲۱	۰	۰	۲	۱۰	۱۶
لردگان	۰	۰	۶۲	۶	۲۹	۰	۵	۱	۱۴	۷
اردل	۰	۰	۲۵	۴	۱۴	۰	۰	۰	۵	۲
کیار	۰	۰	۳۲	۸	۲۳	۰	۰	۱	۰	۰
کوهرنگ	۰	۰	۲۲	۵	۱۲	۰	۰	۳	۲	۰
فارسان	۰	۰	۳۰	۴	۶	۱	۱	۰	۱۳	۵
جمع کل استان	۲۳	۹	۳۳۲	۵۴	۱۳۸	۶	۱۲	۸	۶۲	۵۲

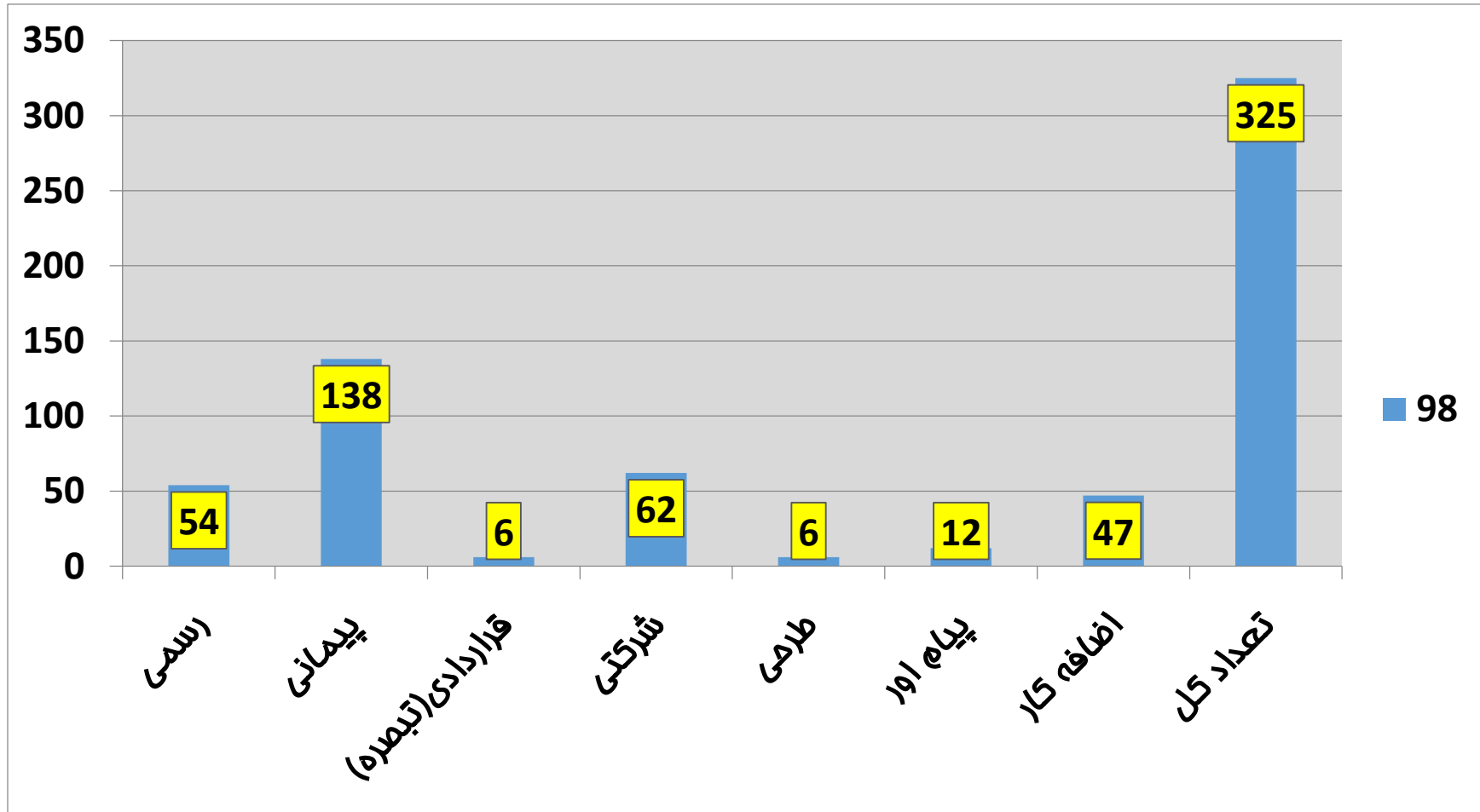
آمار تعداد پرسنل شاغل در پایگا‌ه‌های اورژانس به تفکیک شهرستان سال 1398

شهرستان	کل پرسنل	زیر دیپلم	دیپلم	فوق دیپلم	لیسانس	فوق لیسانس
شهرکرد	98	0	3	37	56	2
اردل	25	0	3	8	12	2
فارسان	30	0	1	8	21	0
کیار	32	1	6	23	2	0
کوه‌رنگ	22	1	2	9	10	0
لردگان	62	0	3	17	40	2
بروجن	63	0	10	23	27	3
جمع کل	332	2	28	125	168	9

آمار تعداد نیروهای اورژانس بر حسب نوع مدرک (فوق لیسانس-لیسانس و...) در سال 1398



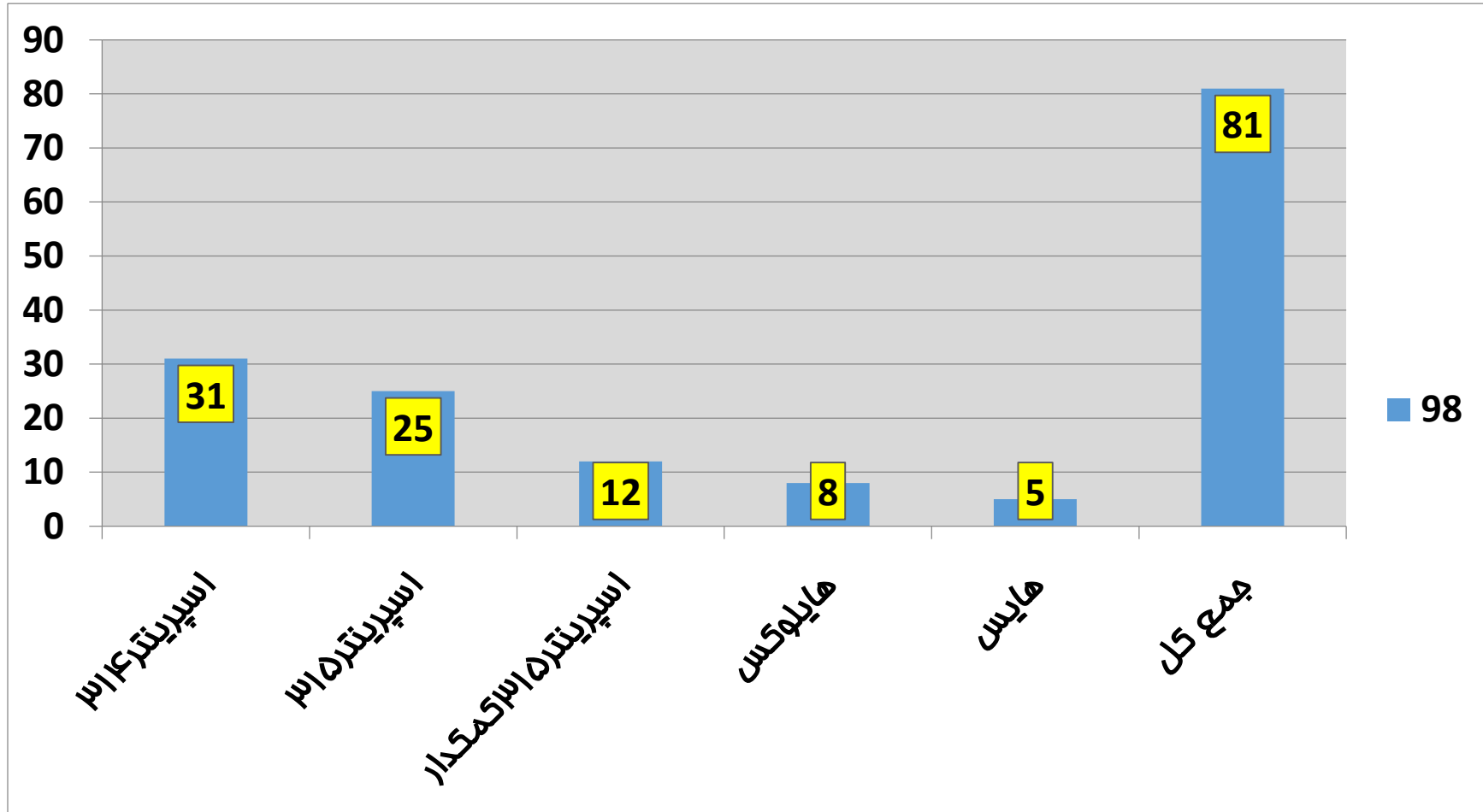
آمار تعداد نیروهای اورژانس بر حسب نوع استخدام (رسمی-پیمانی و...) سال 1398



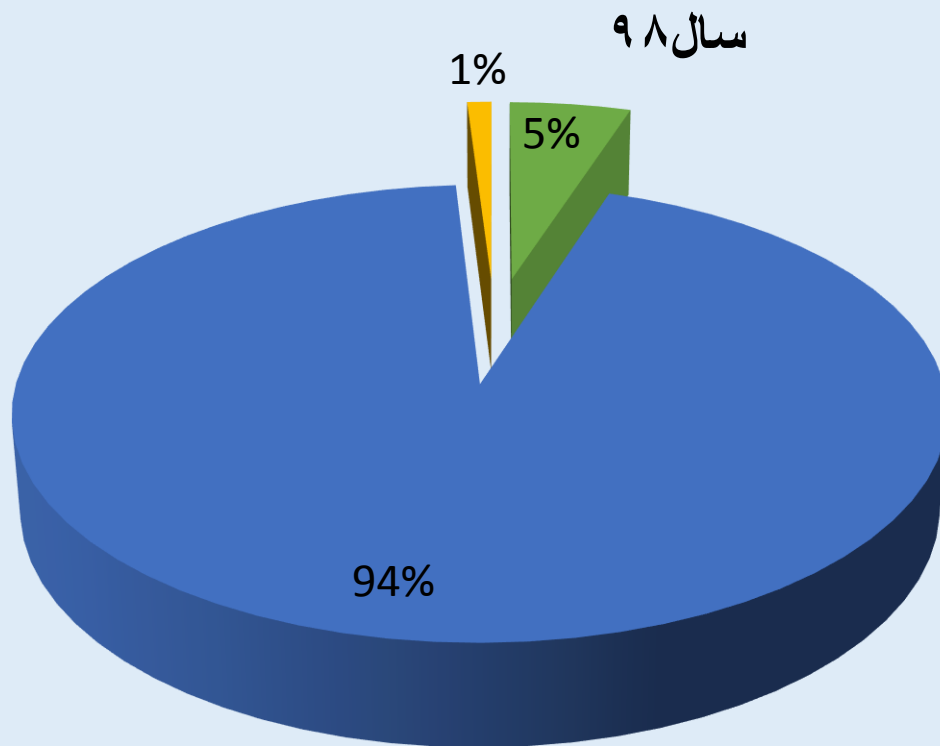
تعداد آمبولانس های فعال در پایگاههای 115 شهری و جاده ای در سطح استان

نوع آمبولانس ها					تعداد امبولانس رزرو	تعداد امبولانس فعال	تعداد کل امبولانس ها	شهرستان
315 جدید	تویوتا هایس	315	اسپرینتر 314	تویوتا هایلوکس				
۱	۰	۹	۱۱	۱	۸	۱۴	۲۲	شهرکرد
۰	۲	۴	۶	۱	۴	۹	۱۳	بروجن
۳	۰	۴	۵	۲	۵	۹	۱۴	لردگان
۲	۰	۳	۳	۰	۳	۵	۸	کیار
۲	۰	۱	۲	۲	۳	۴	۷	کوهرنگ
۳	۲	۱	۲	۲	۴	۶	۱۰	اردل
۱	۱	۳	۲	۰	۳	۴	۷	فارسان
۱۲	۵	۲۵	۳۱	۸	۳۰	۵۱	۸۱	جمع کل

تعداد آمبولانس اورژانس پیش بیمارستانی در سال 1398



درصد رضایتمندی طرح تکریم ارباب رجوع سال 1398

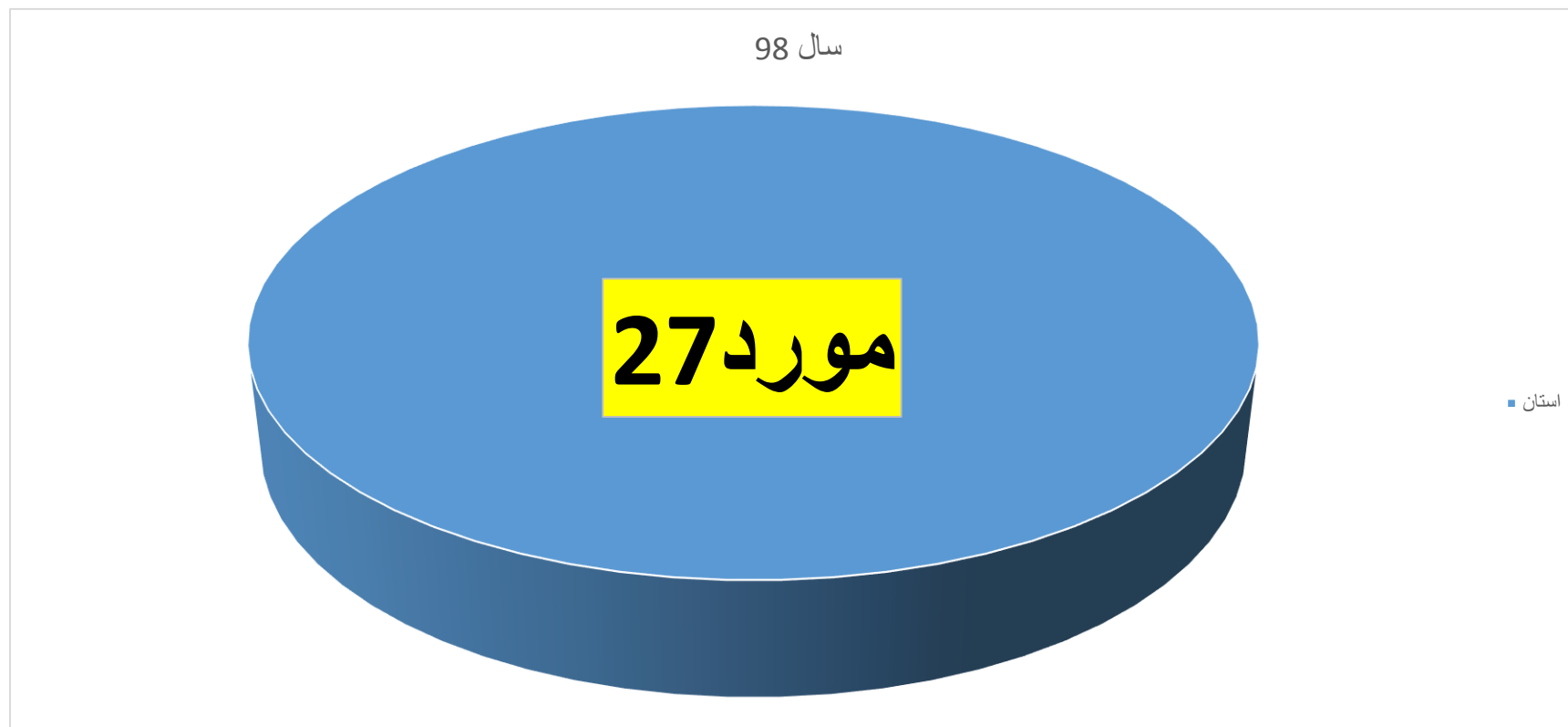


■ رضایت نسبی ■ رضایت کامل ■ عدم رضایت

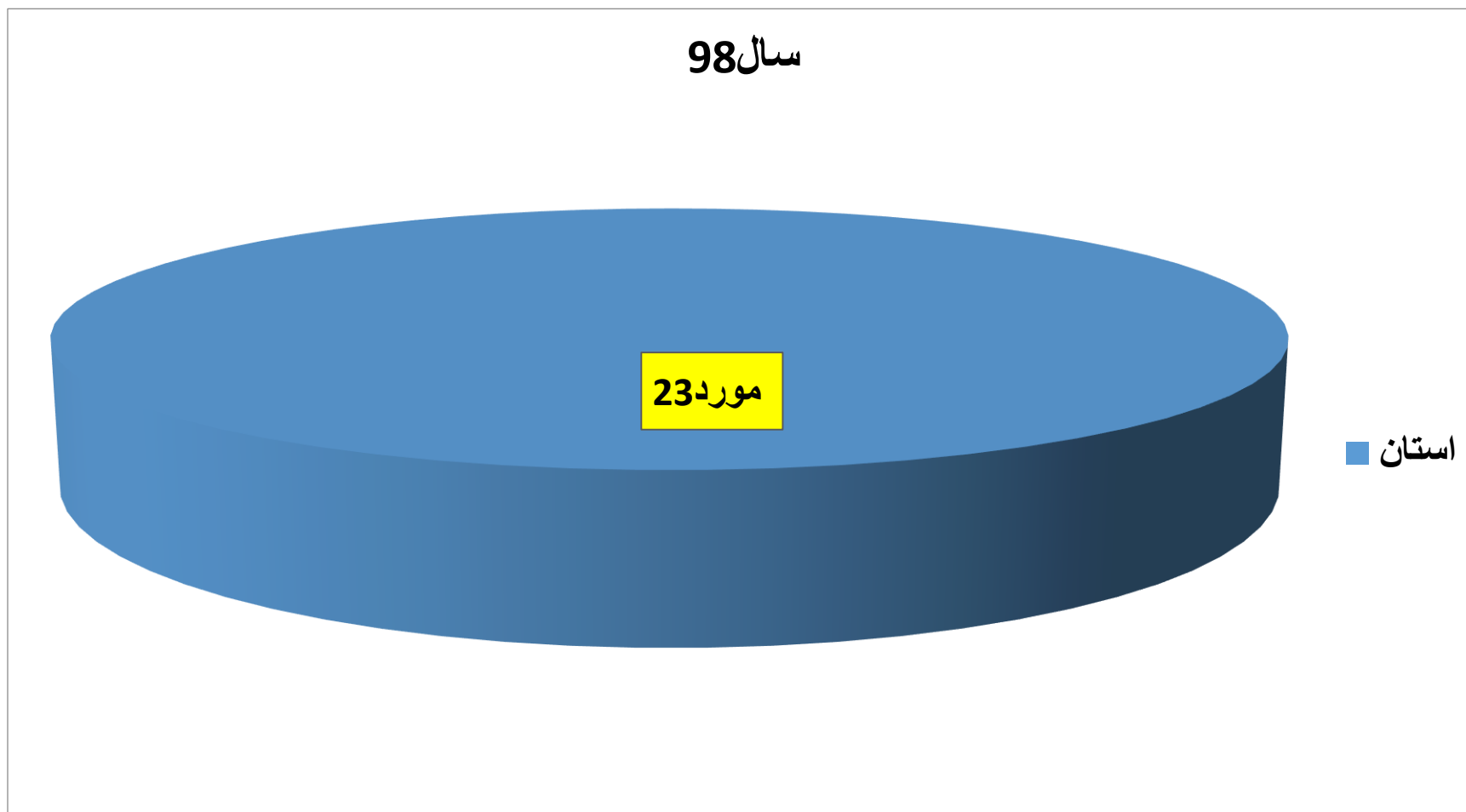
نظر سنجی سال 1398

ردیف	آیتم	بسیار راضی	راضی	متوسط	ناراضی
1	زمان پاسخگویی کارشناس مرکز پیام	۹۸	۱	۱	
2	نحوه برخورد کارشناس مرکز پیام با تماس گیرنده	۹۷	۱	۱	۱
3	ارائه راهنمایی های لازم توسط کارشناس مرکز پیام قبل از رسیدن امبولانس	۸۵	۹	۴	۲
4	رسیدن به موقع امبولانس به محل (با توجه به محل سکونت و یا محل حادثه)	۷۵	۱۰	۷	۸
5	توانایی پرسنل در ایجاد فضای امن و مدیریت صحنه	۹۸	۲		
6	آراستگی و پوشش مناسب تکنسین ها	۹۸	۱	۱	
7	نحوه برخورد تکنسین ها با بیمار و همراهان بیمار	۸۰	۱۰	۸	۲
8	تسلط و سرعت عمل تکنسین ها بر بالین بیمار	۹۹	۱		
9	نحوه انتقال بیمار به داخل امبولانس و به بیمارستان	۹۵		۵	
10	اقدامات درمانی و نحوه مراقبت از بیمار در مسیر انتقال به بیمارستان	۹۸	۱		۱
11	راحتی و امکانات امبولانس	۹۵	۲	۲	۱
12	بهداشت و نظافت داخل آمبولانس و وسایل	۹۸		۲	
13	مدت زمان تحویل بیمار به بیمارستان	۹۹	۱		
14	در مجموع میزان رضایت شما از خدمات اورژانس 115 چگونه است؟	۹۹		۱	

آمار ماموریت‌های کمک به مادر باردار در زایمان اضطراری توسط اورژانس پیش بیمارستانی در سال 1398



آمار موارد احیا موفق توسط اورژانس پیش بیمارستانی در سال 1398





چلگرد

دشت زرین

16km

50km

42km

19km

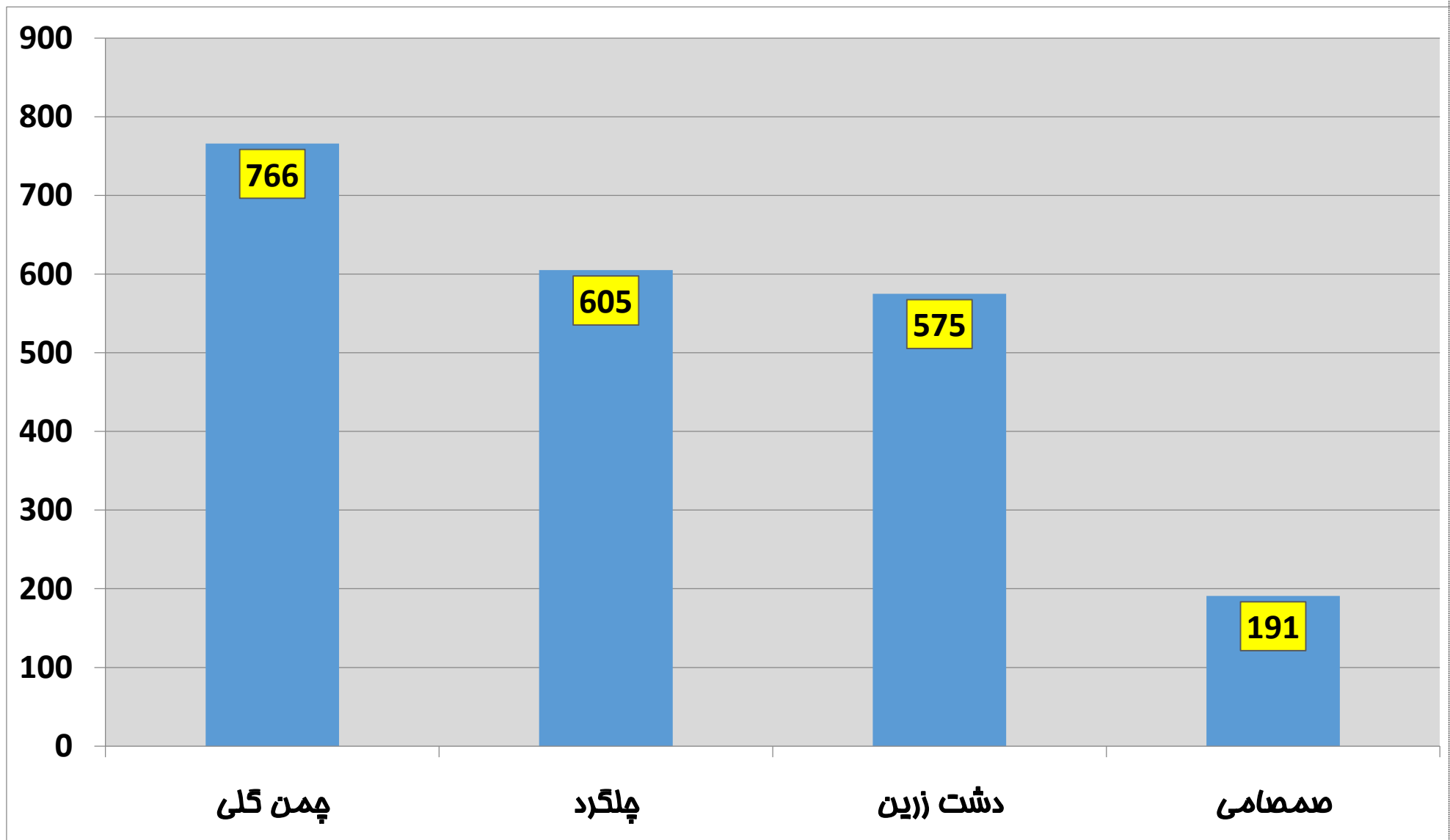
چمن کلی

صمصامی

دشتک



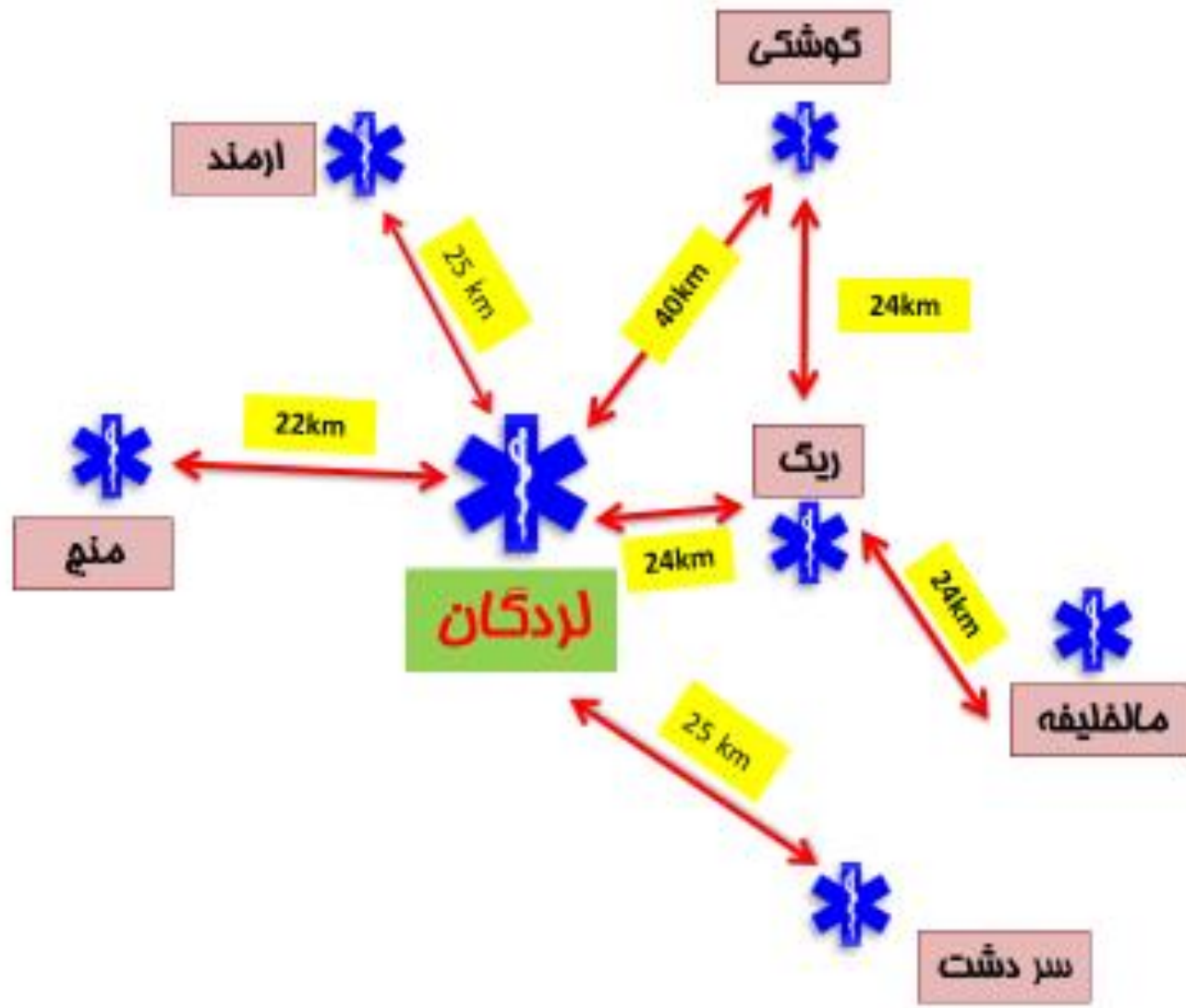
مقایسه آمار ماموریت‌های پایگاه‌های اورژانس پیش بیمارستانی شهرستان کوهرنگ سال 98



پایگاه های 115 شهرستان کوه‌رنگ

ردیف	نام پایگاه	محور	کد فعال	وضعیت	نوع سازه	آدرس
1	چلگرد	پایگاه شهری	1	شهری	ساختمان	چلگرد جنب آموزش و پرورش
2	دشت زرین	فارسان - کوه‌رنگ	1	جاده ای	ساختمان	دشت زرین
3	چمن گلی	بازفت - خوزستان	1	جاده ای	ساختمان	روستای چمن گلی
4	صمصامی	فارسان - بازفت	1	جاده ای	ساختمان	روستای صمصامی - جنب کلانتری

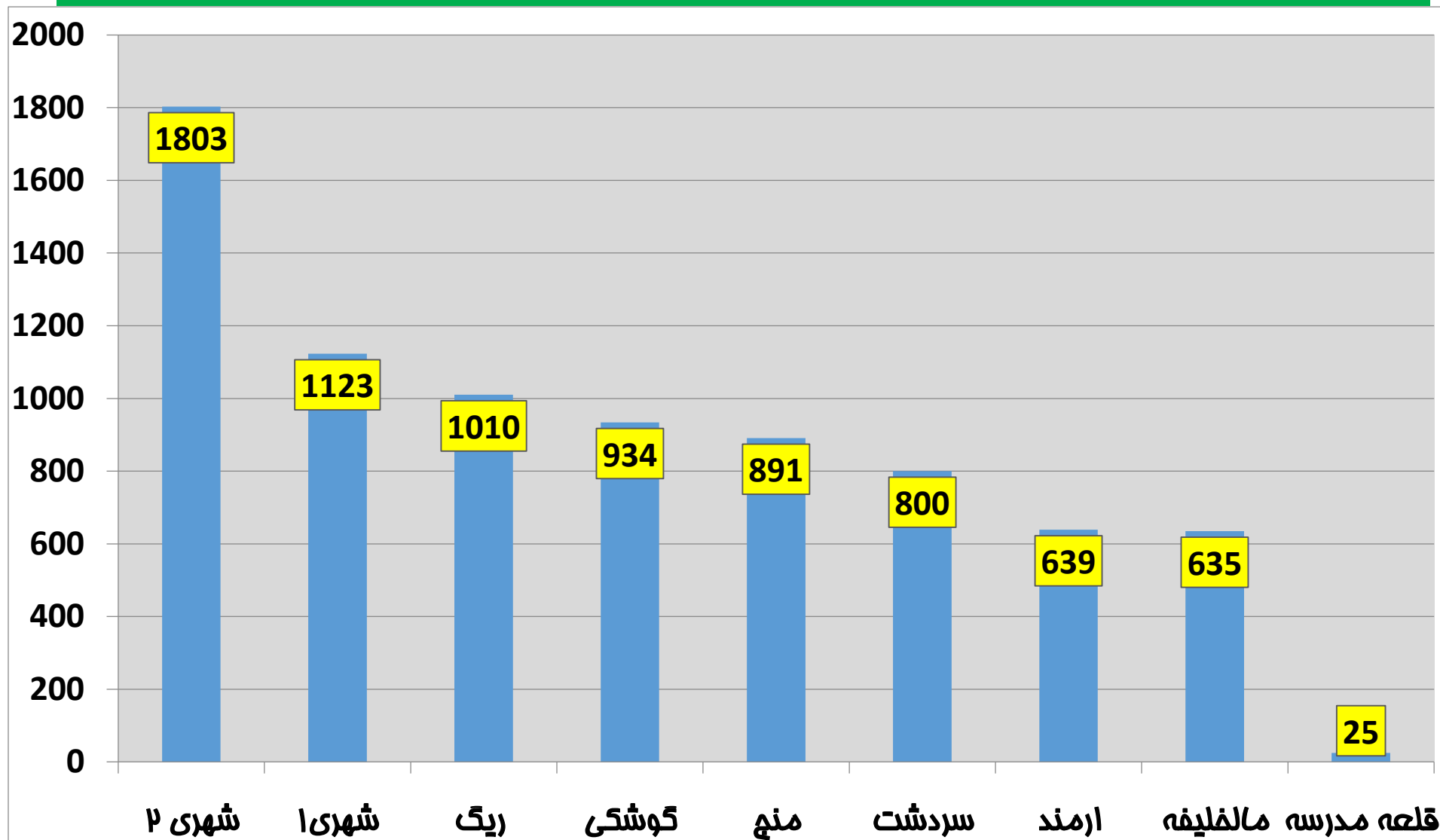




پایگاه های 115 شهرستان لردگان

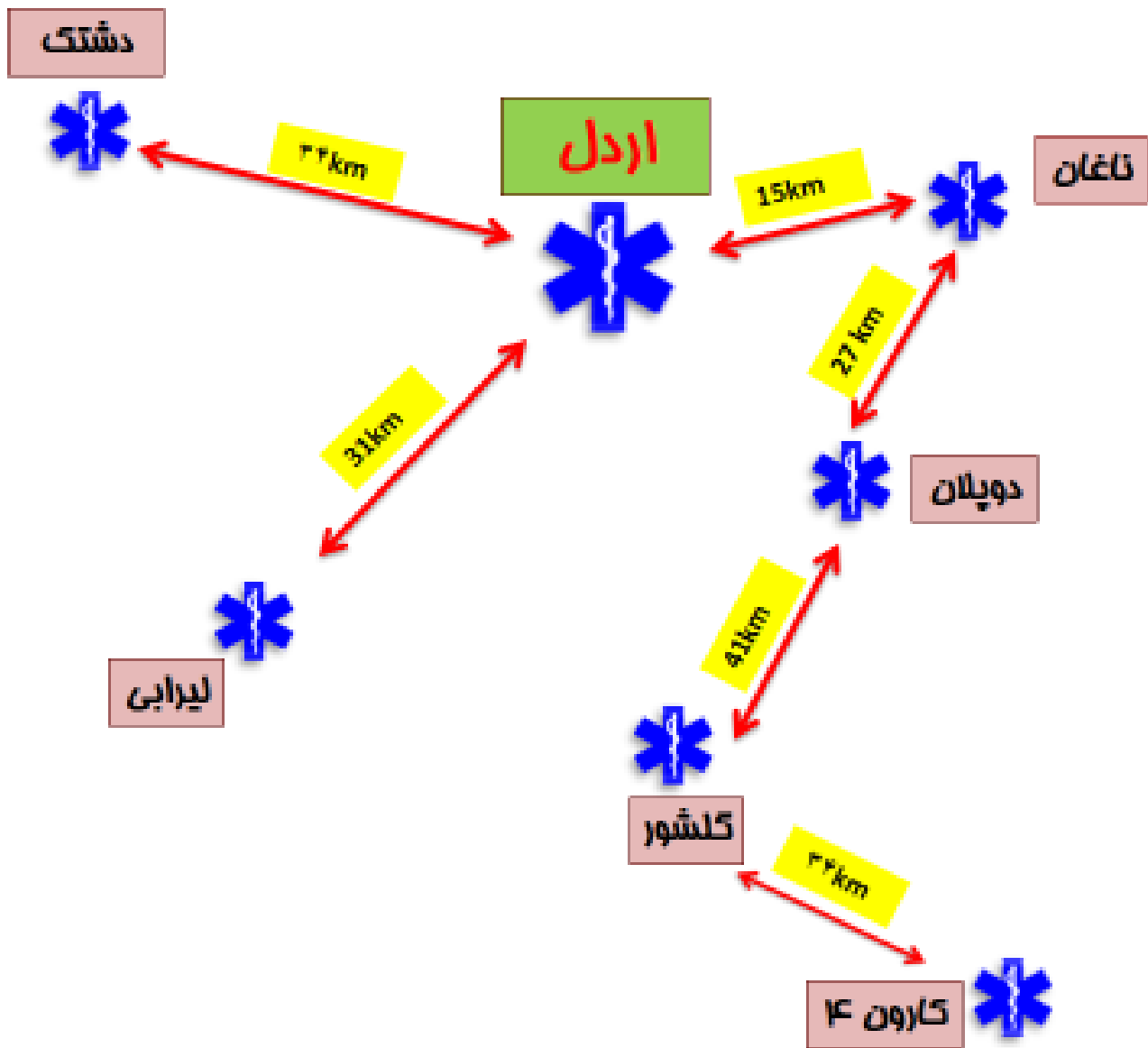
ردیف	نام پایگاه	محور	کد فعال	وضعیت	نوع سازه	آدرس
1	لردگان	پایگاه شهری	2	شهری	ساختمان	لردگان-چهار راه شهدا
2	مال خلیفه	جاده یاسوج	1	جاده ای	ساختمان	روستای کلواری
3	گوشکی	بروجن-لردگان	1	جاده ای	ساختمان	روستای گوشکی
4	منچ	لردگان-ایذه	1	جاده ای	ساختمان	منچ-جنب سوله مدیریت بحران
5	ارمند	لردگان- سرخون	1	جاده ای	ساختمان	ارمند-درمانگاه
6	سردشت	لردگان - آتشگاه	1	جاده ای	ساختمان	روستای سردشت
7	ریگ	لردگان-یاسوج	1	جاده ای	استیجاری	روستای ریگ
8	لردگان 2	پایگاه شهری	1	شهری	استیجاری	شهر لردگان-داخل بیمارستان
9	قلعه مدرسه	روستای قلعه مدرسه	1	جاده ای	استیجاری	روستای قلعه مدرسه

مقایسه آمار ماموریت‌های پایگاه‌های اورژانس پیش بیمارستانی شهرستان لرستان سال 98



شهرستان اردل

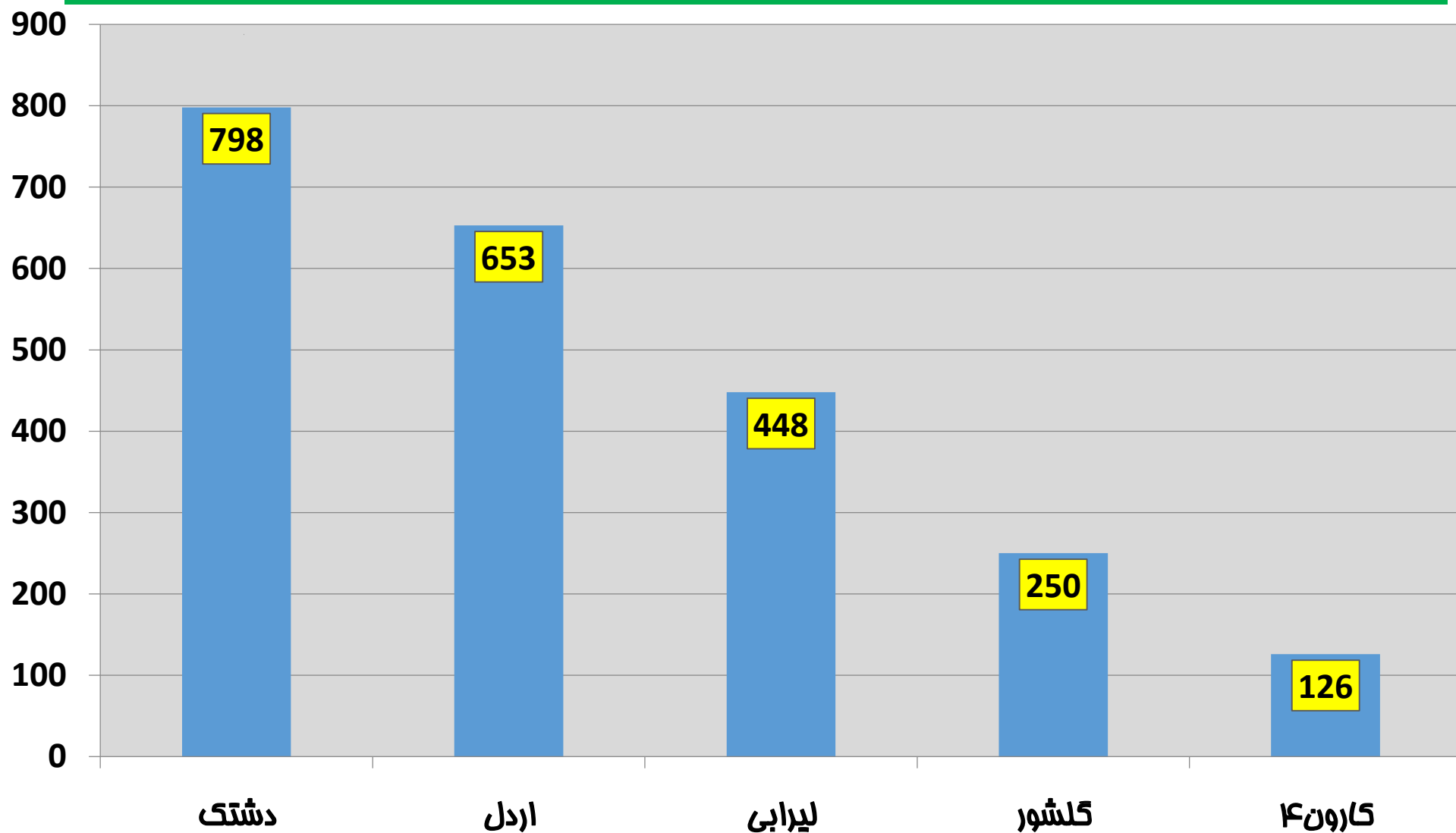




پایگاه های 115 شهرستان اردل

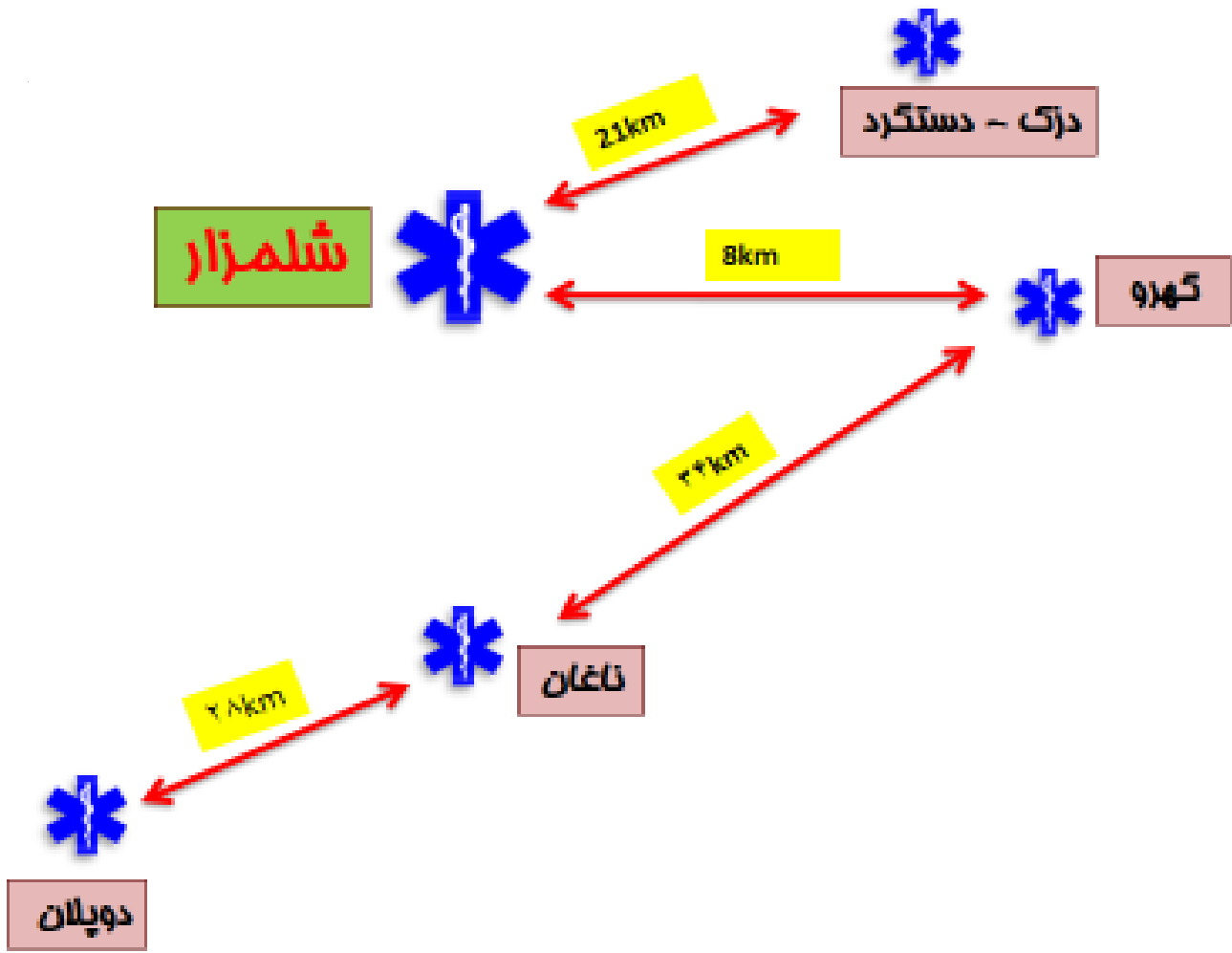
ردیف	نام پایگاه	محور	کد فعال	وضعیت	نوع سازه	آدرس
1	اردل	پایگاه شهری	1	شهری	ساختمان	اردل-ورودی شهر
2	دشتک	اردل-بازفت	1	جاده ای	ساختمان	دشتک ابتدای شهر
3	گلشور	ناغان - ایذه	1	جاده ای	ساختمان	جنب راهدارخانه
4	دیناران	روستایی	1	جاده ای	ساختمان	روستای لیرابی
5	کارون 4	لردگان - دهدز	1	جاده ای	ساختمان	سد کارون 4

مقایسه آمار ماموریت‌های پایگاه‌های اورژانس پیش بیمارستانی شهرستان اردل سال 98



شهرستان کیار

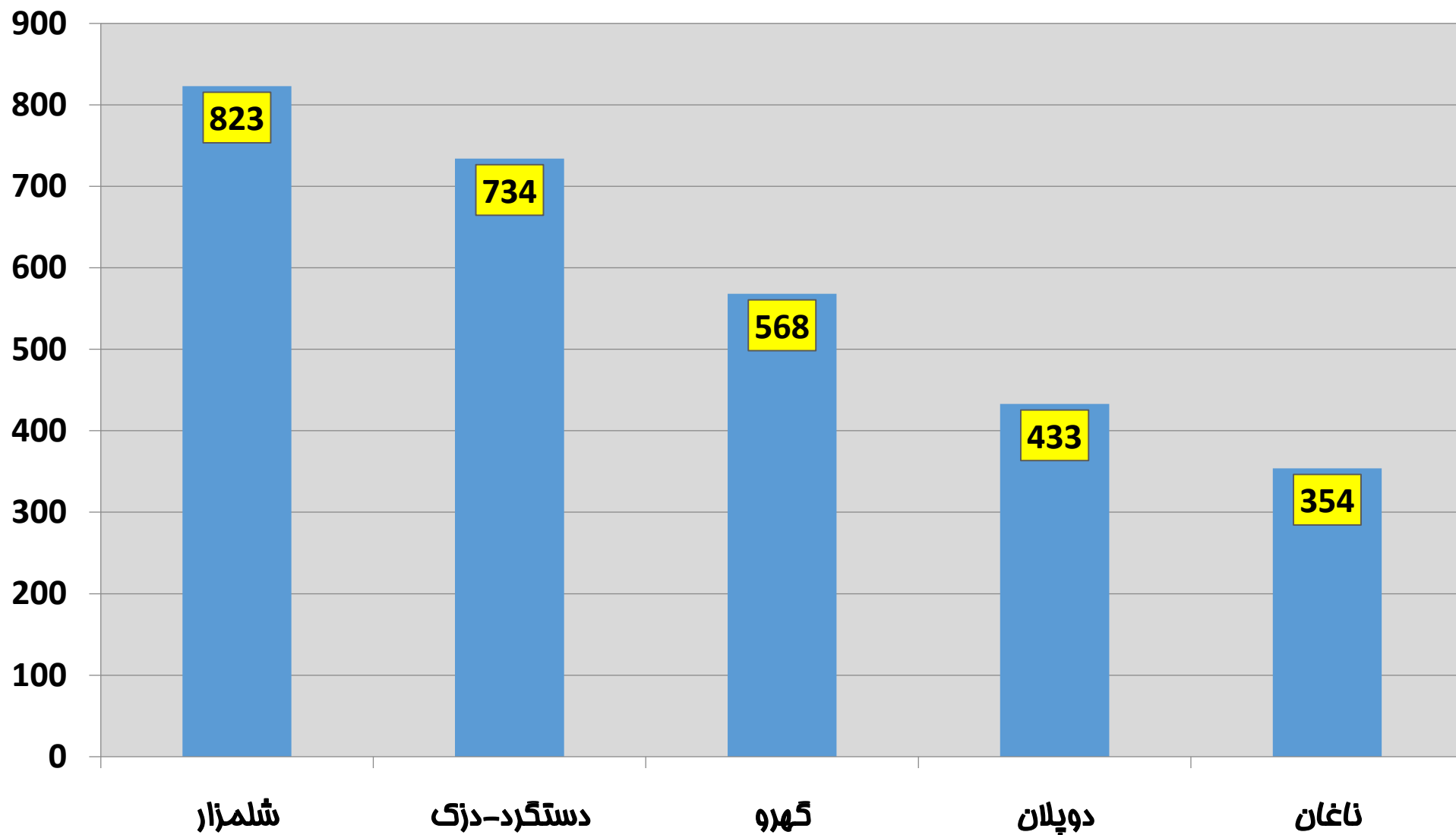


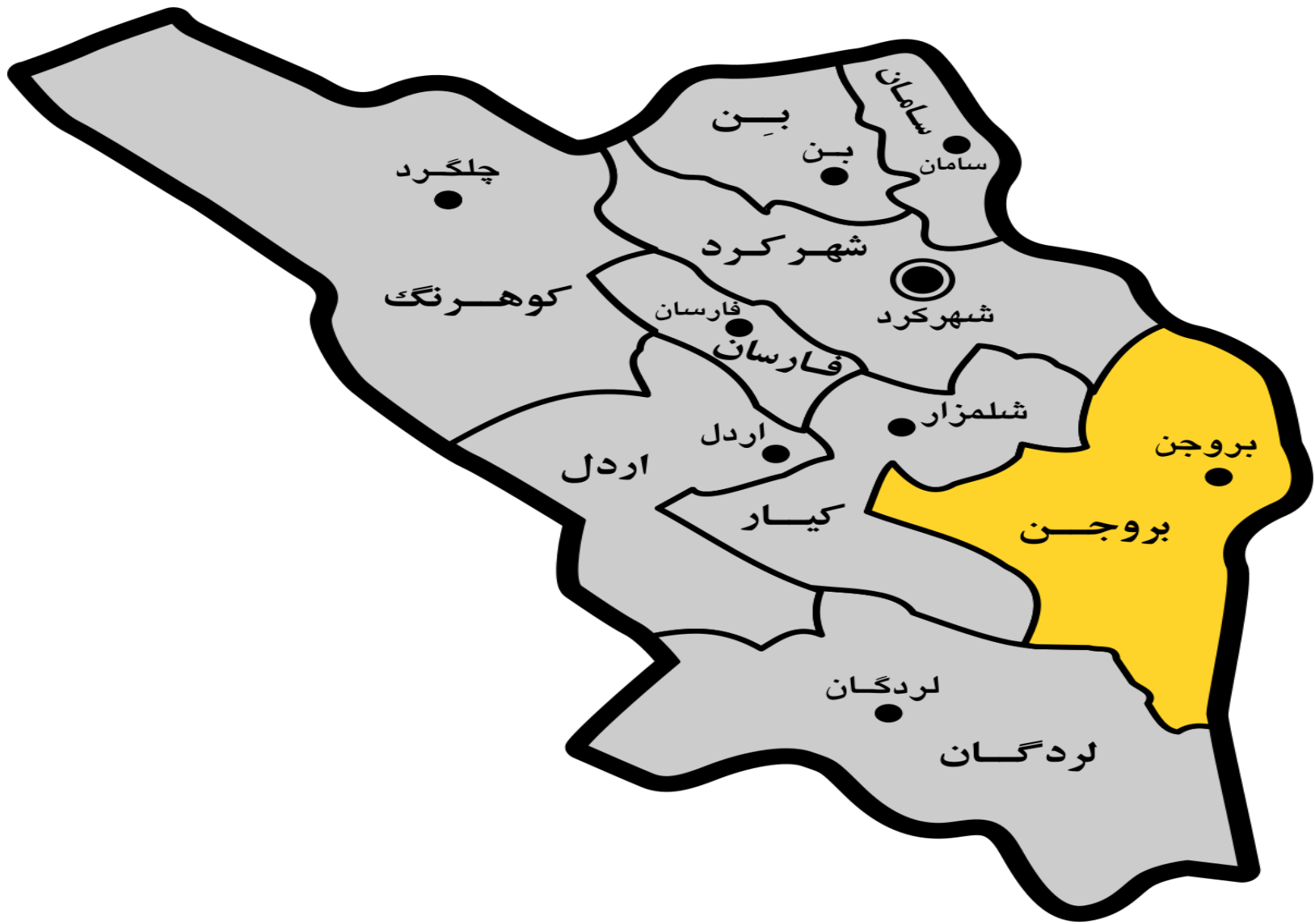


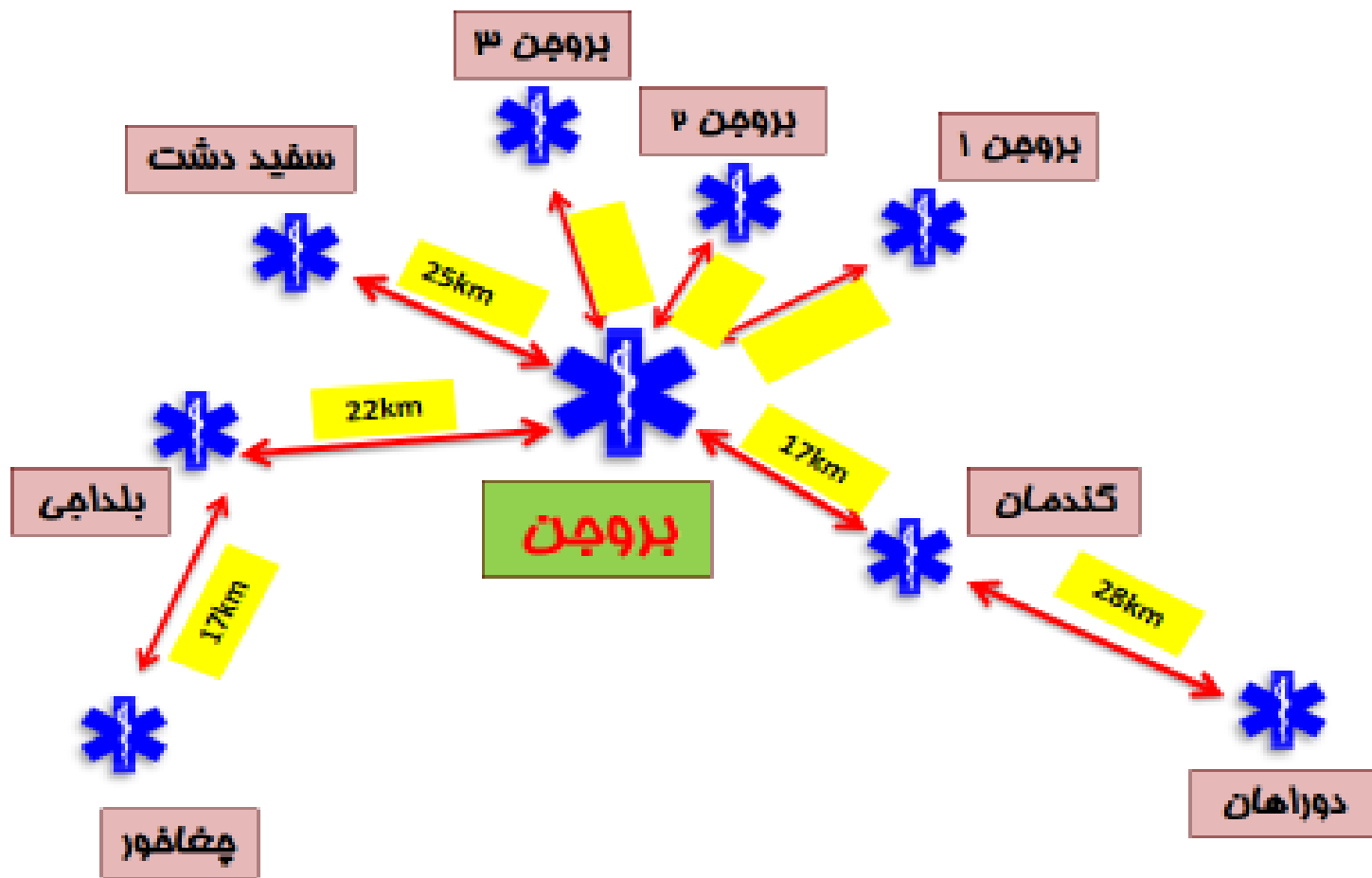
پایگاه های 115 شهرستان کیار

ردیف	نام پایگاه	محور	کد فعال	وضعیت	نوع سازه	آدرس
1	شلمزار	پایگاه شهری	1	شهری	ساختمان	شلمزار-درمانگاه قدیم
2	دزک-دستگرد	زرین شهر-خوزستان	1	جاده ای	ساختمان	جاده دزک-دستگرد
3	گهرو	شهرکرد-ایذه	1	جاده ای	ساختمان	گهرو-جنب cng
4	ناغان	شهرکرد-ایذه	1	جاده ای	ساختمان	ناغان-روبروی بیمارستان
5	دوپلان	شهرکرد-ایذه	1	جاده ای	ساختمان	روستای دوپلان

مقایسه آمار ماموریت‌های پایگاه‌های اورژانس پیش بیمارستانی شهرستان کیار سال 98



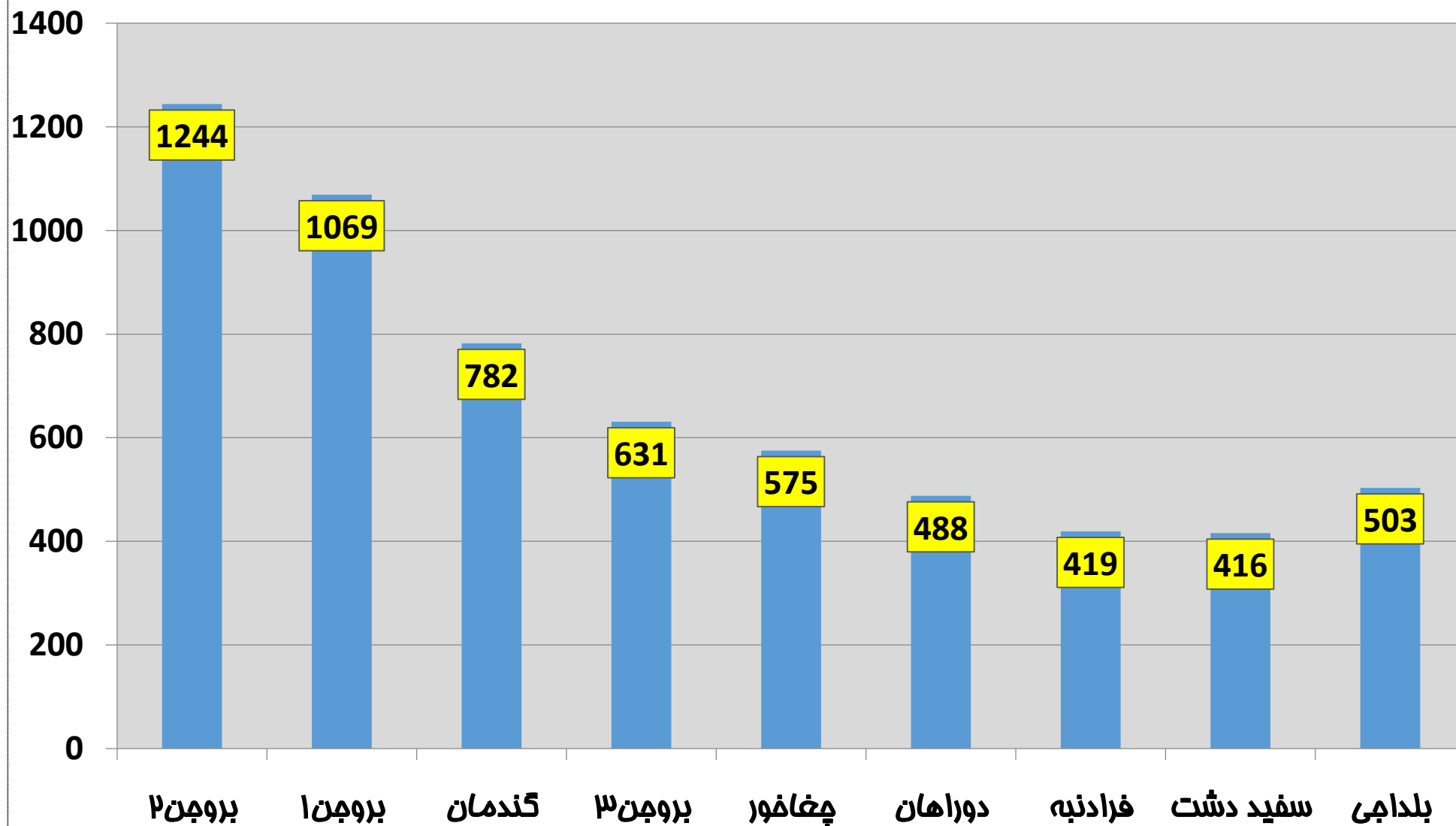




پایگاه های 115 شهرستان بروجن

ردیف	نام پایگاه	محور	کد فعال	وضعیت	نوع سازه	آدرس
1	بروجن 1	پایگاه شهری	1	شهری	ساختمان	ساختمان شبکه
2	بروجن 2	پایگاه شهری	1	شهری	ساختمان	میدان شهرداری جنب درمانگاه امام سجاد
3	بروجن 3	پایگاه شهری	1	شهری	ساختمان	شهرک فاطمیه
4	بلداجی	بروجن-چغاخور	1	جاده ای	ساختمان	بلداجی-ابتدای جاده امامزاده
5	گندمان	بروجن-لردگان	1	جاده ای	ساختمان	گندمان-گردنه مروارید
6	سفید دشت	شهرکرد-بروجن	1	جاده ای	ساختمان	سفید دشت-جاده زرین شهر
7	چغاخور	بلداجی-ناغان	1	جاده ای	ساختمان	چغاخور روستای سیبک
8	دوراهان	بروجن-لردگان	1	جاده ای	ساختمان	بروجن-لردگان
9	فرادنبه	شهرکرد - بروجن	1	جاده ای	ساختمان	فرادنبه - درمانگاه قدیم

مقایسه آمار موریتهای پایگاههای اورژانس پیش بیمارستانی شهرستان بروجن سال 98



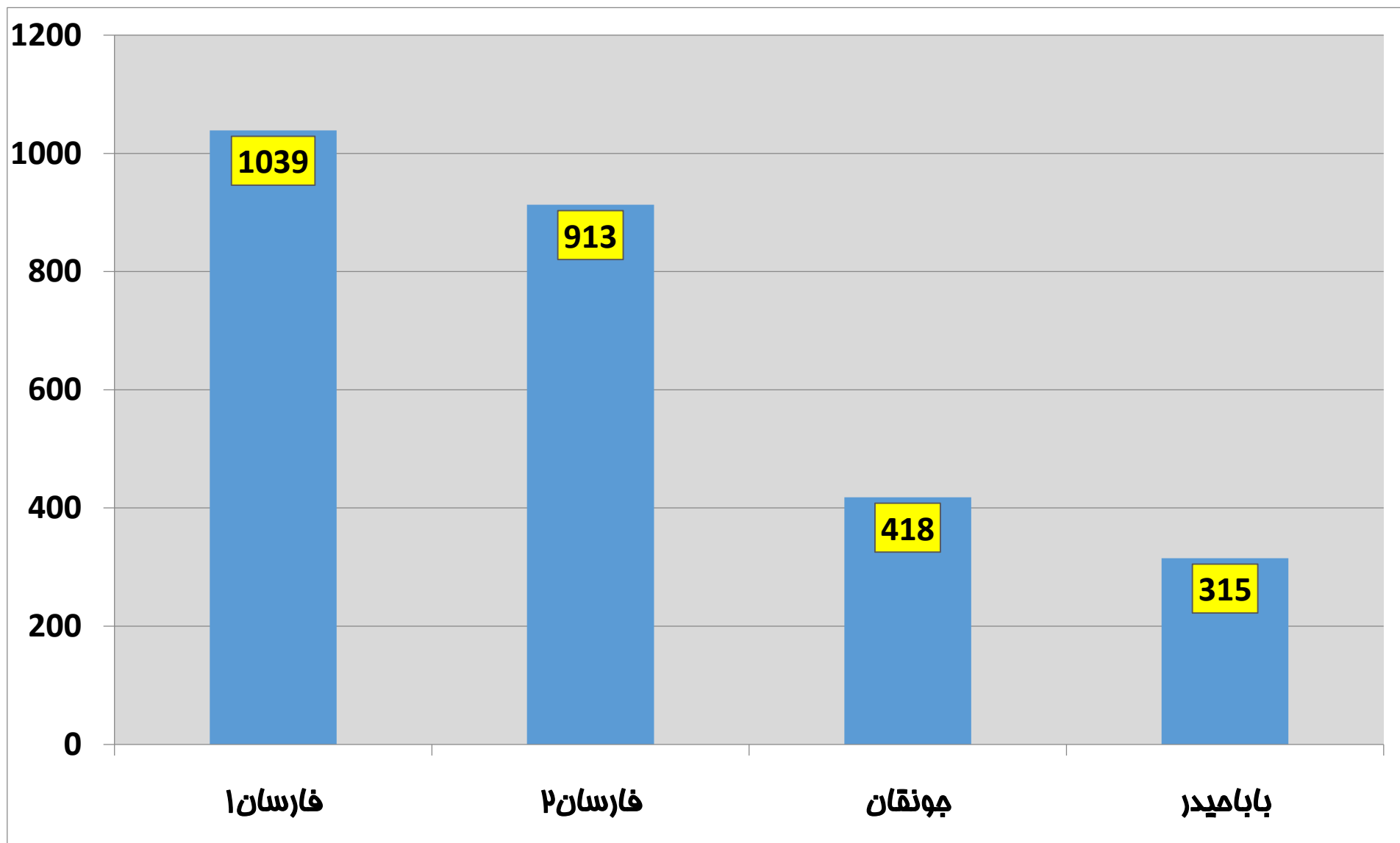




پایگاه های 115 شهرستان فارس

ردیف	نام پایگاه	محور	کد فعال	وضعیت	نوع سازه	آدرس
1	فارسان 1	پایگاه شهری	1	شهری	ساختمان	فارسان - خیابان مفتح
2	فارسان 2	شهرکرد - فارسان	1	جاده ای	ساختمان	محور فارسان - شهرکرد
3	جونقان	شهرکرد - اردل	1	جاده ای	ساختمان	ابتدای جاده اردل
4	بابا حیدر	فارسان - کوهرنگ	1	جاده ای	ساختمان	بابا حیدر - جنب درمانگاه

مقایسه آمار ماموریت‌های پایگاه‌های اورژانس پیش بیمارستانی شهرستان فارس سال 98





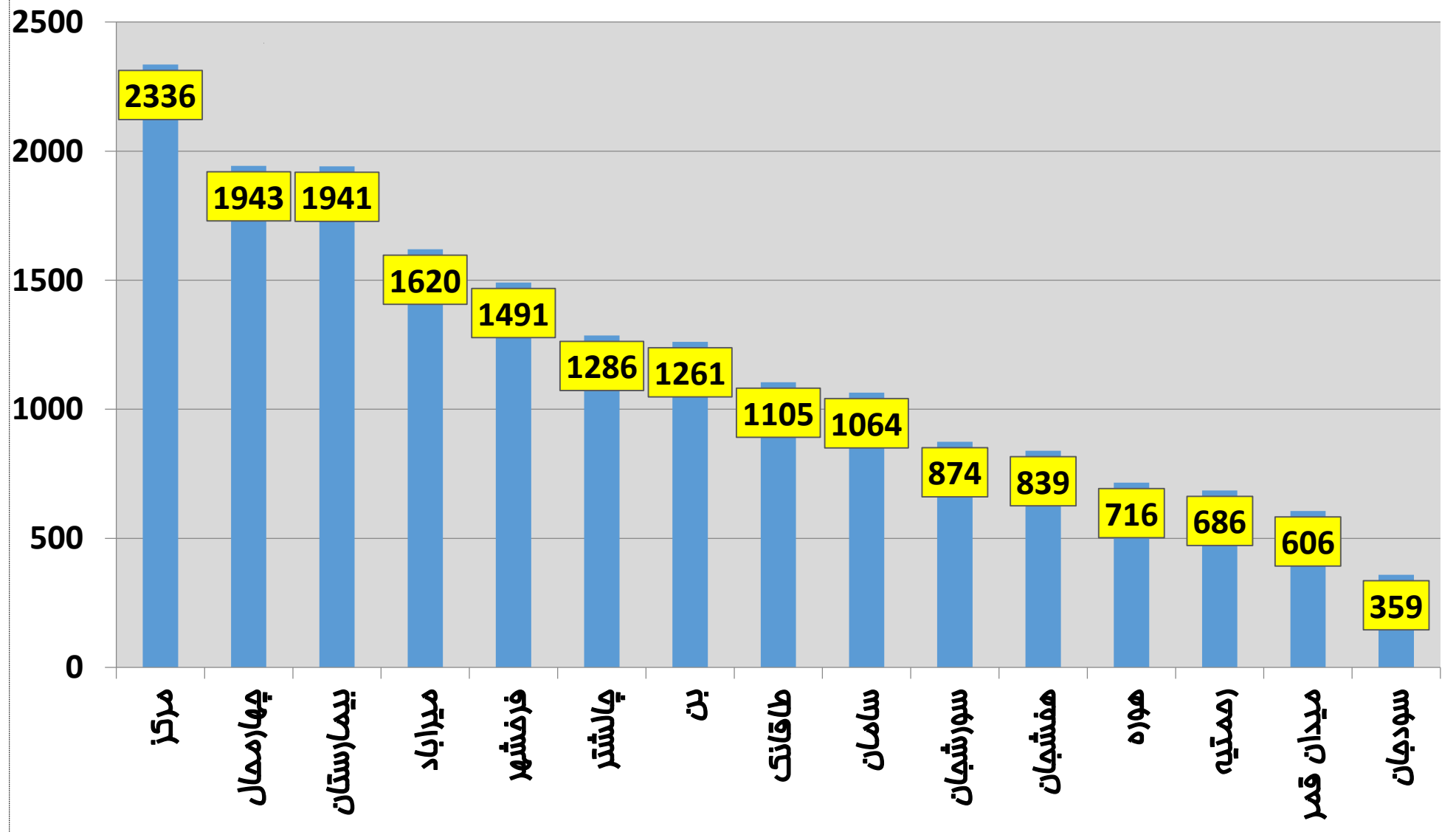


پایگاه های 115 شهرستان شهرکرد

ردیف	نام پایگاه	محور	کد فعال	وضعیت	نوع سازه	آدرس
1	شهرکرد 1	پایگاه شهری	شهری	شهری	ساختمان	شهرکرد-دروازه سامان
2	شهرکرد 2	پایگاه شهری	شهری	شهری	ساختمان	میدان چهارمحال شهرکرد
3	شهرکرد 3	پایگاه شهری	شهری	شهری	ساختمان	شهرکرد-نورالشهدا
4	شهرکرد 4	پایگاه شهری	شهری	شهری	ساختمان	شهرکرد-رحمتیه
5	شهرکرد 5	پایگاه شهری	شهری	شهری	ساختمان	بیمارستان کاشانی
6	فرخشهر	اصفهان- تیران	جاده ای	جاده ای	ساختمان	فرخشهر-جنب کلانتری
7	سامان	تیران- شهرکرد	جاده ای	جاده ای	ساختمان	سامان-ابتدای جاده اصفهان

ردیف	نام پایگاه	محور	کد فعال	وضعیت	نوع سازه	آدرس
8	بن	شهرکرد- چادگان	1	جاده ای	ساختمان	بن-جنب دادگستری
9	چالشر	شهرکرد- سامان	1	جاده ای	ساختمان	بیمارستان رسالت چالشر
10	سورشجان	شهرکرد- فارسان	1	جاده ای	ساختمان	سورشجان-سه راهی کتک
11	سودجان	شهرکرد- چشمه دیمه	1	جاده ای	ساختمان	سودجان-جنب درمانگاه
12	طاقانک	شهرکرد- شلمزار	1	جاده ای	ساختمان	طاقانک-جنب گلزار شهدا
13	هوره	سامان-زاینده رود	1	جاده ای	ساختمان	هوره-جنب بخشداری
14	هفشجان	هفشجان	1	جاده ای	ساختمان	هفشجان-ابتدای جاده شاه منظر

مقایسه آمار ماهوریت‌های پایگاه‌های اورژانس پیش بیمارستانی شهرستان شهرکرد سال 98



ردیف	نام پایگاه	تعداد مأموریت سال 1398
1	مرکز	2336
2	چهارمحال	1943
3	بیمارستان	1941
4	شهری 2 لردگان	1803
5	میرآباد	1620
6	فرخ شهر	1491
7	چالستر	1286
8	بروجن	1244
9	بن	1261
10	شهری 1 لردگان	1123
11	طاقانک	1105
12	بروجن 1	1069
13	سامان	1064
14	فارسان 1	1039
15	ریگ	1010
16	گوشکی	934
17	فارسان 2	913
18	منج	891
19	سورشجان	874
20	هفشجان	839
21	شلمزار	823
22	سردشت	800
23	دشتک	798
24	گندمان	782
25	چمن گلی	766

ردیف	نام پایگاه	تعداد مأموریت در سال 1398
26	دستگرد	734
27	هوره	716
28	رحمتیه	686
29	اردل	653
30	ارمند	639
31	مالخلیفه	635
32	بروجن 3	631
33	میدان قمر	606
34	چلگرد	605
35	دشت زرین	575
36	چغاخور	575
37	گهرو	568
38	بلداجی	503
39	دوراهان	488
40	لیرابی	448
41	دوستان	433
42	فرادنبه	419
43	جوتقان	418
44	سفید دشت	416
45	سودجان	359
46	ناغان	354
47	باباحیدر	315
48	گلشور	250
49	صمصامی	191
50	کارون 4	126
51	قلعه مدرسه	25



واحد آمار و کنترل کیفیت